

UCHWAŁA NR 323/26
ZARZĄDU POWIATU WE WŁOCŁAWKU

z dnia 30 kwietnia 2026 r.

w sprawie przyjęcia oceny zasobów pomocy społecznej Powiatu Włocławskiego za 2025 r.

Na podstawie art. 32 ust. 1 ustawy z dnia 5 czerwca 1998 r. o samorządzie powiatowym (Dz. U. z 2025 r. poz. 1684 i z 2026 r. poz. 252) w związku z art. 16a ustawy z dnia 12 marca 2004 r. o pomocy społecznej (Dz. U. z 2025 r. poz. 1214 i 1302 oraz z 2026 r. poz. 26 i 203) uchwała się, co następuje:

§ 1. Przyjmuje się ocenę zasobów pomocy społecznej Powiatu Włocławskiego za 2025 r., stanowiącą załącznik do niniejszej uchwały.

§ 2. Ocenę, o której mowa w § 1, przekazuje się Radzie Powiatu we Włocławku.

§ 3. Uchwała wchodzi w życie z dniem 30 k2026 r.


Zarząd Powiatu we Włocławku:

1. Roman Gołębiowski
2. Karol Antoni Matusiak
3. Jan Ambrożewicz
4. Anna Sława Kozłowska
5. Aneta Kwarcieńska

Załącznik do uchwały nr 323/26
Zarządu Powiatu we Włocławku
z dnia 30 kwietnia 2026 r.

PCPR we Włocławku

Ocena zasobów pomocy społecznej Powiatu Włocławskiego za rok 2025



POWIAT
WŁOCŁAWSKI

Autorzy:

Agnieszka Łoboda - Dyrektor

Mariola Kapuścińska – Główny Księgowy

Agnieszka Raniszewska – Starszy specjalista pracy socjalnej

Katarzyna Kwiatkowska – Specjalista pracy socjalnej

Joanna Afeltowicz-Młodecka – Specjalista pracy socjalnej

Dorota Kałędkiewicz – Specjalista pracy socjalnej

Justyna Matusik – Pomoc administracyjna

Aleksandra Konopka - Pedagog

1. Wprowadzenie

Zgodnie z art. 16 a ustawy z 12 marca 2004 r. o pomocy społecznej gmina i powiat oraz samorząd województwa zobowiązani są do sporządzenia corocznie oceny zasobów pomocy społecznej w oparciu o analizę lokalnej sytuacji społeczno-demograficznej, która w szczególności winna obejmować: infrastrukturę, kadrę, organizacje pozarządowe, nakłady finansowe ponoszone na zadaniach pomocy społecznej oraz informację o osobach i rodzinach korzystających z pomocy społecznej.

Powiat wrocławski położony jest w województwie kujawsko-pomorskim. Siedzibą powiatu jest miasto Wrocław. Powierzchnia powiatu wrocławskiego wynosi 1.472 km², co stanowi 8,2 % powierzchni województwa i 0,47 % powierzchni kraju. Gęstość zaludnienia w powiecie wrocławskim wynosi 55,4 os./km², w województwie kujawsko-pomorskim 110,4 os./km², w kraju 119,4 os./km².

Poniżej prezentujemy szczegółowe dane o: sytuacji demograficznej, rynku pracy, infrastrukturze społecznej, osobach korzystających z pomocy i wsparcia, kadrze pomocy społecznej, środkach finansowych na wydatki w pomocy społecznej i innych obszarach polityki społecznej w budżecie jednostki samorządu terytorialnego, aktywności projektowo-konkursowej jednostki organizacyjnej pomocy społecznej, współpracy z organizacjami pozarządowymi w obszarze pomocy i wsparcia powiatu wrocławskiego.

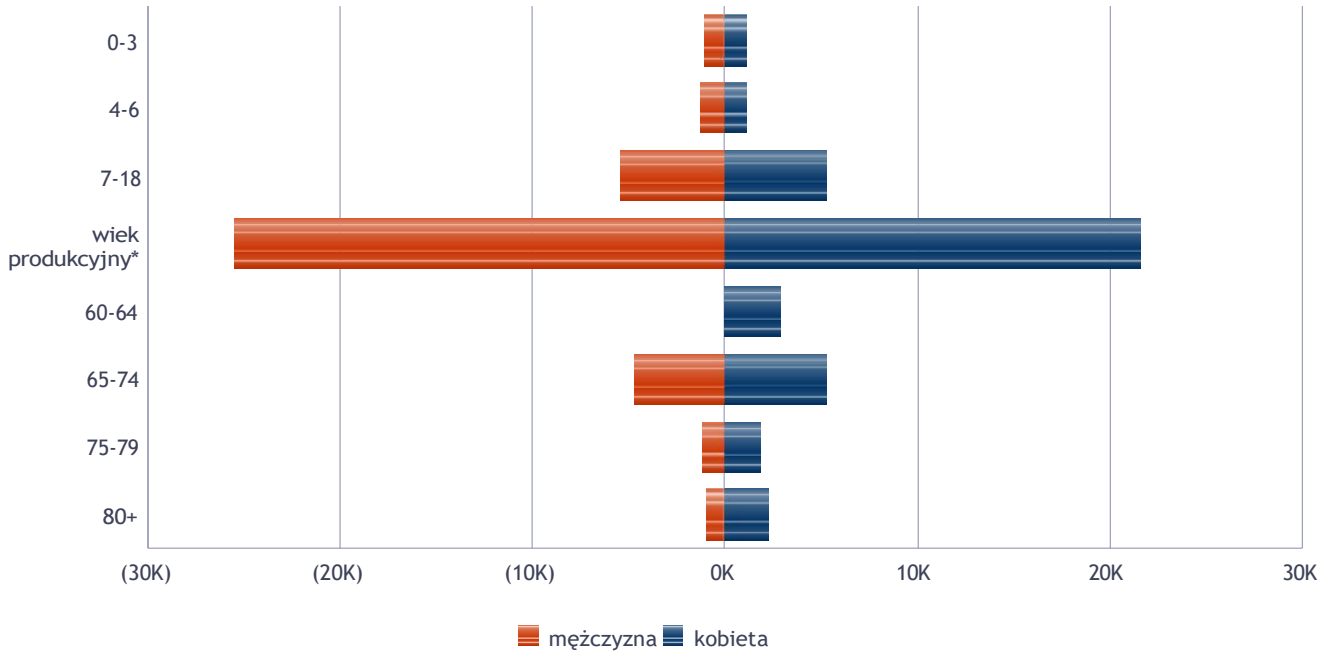
2. Dane o sytuacji demograficznej i społecznej

Według stanu na 31 grudnia 2024 r., liczba ludności powiatu wrocławskiego wyniosła 81.591 osób, z czego 50,51 % stanowiły kobiety, a 49,49 % mężczyźni. Liczba ludności stanowi 4,11 % ludności województwa, 0,22 % ludności kraju. Struktura ludności powiatu przedstawiała się następująco: osoby w wieku przedprodukcyjnym stanowiły 17,69 %, osoby w wieku produkcyjnym 58,89 %, a w wieku poprodukcyjnym 23,42 %. Dane wskazują na nieznaczne zmniejszenie liczby osób w wieku przedprodukcyjnym (0,16 %) i produkcyjnym (0,08 %) oraz wzrost liczby osób w wieku poprodukcyjnym o 0,25 %. Według stanu na 30 czerwca 2025 r. stopa bezrobocia w powiecie wyniosła 13,6 % (wzrost o 0,8 %). Stopa bezrobocia dla województwa wynosi 7,8 %, dla kraju wynosi 5,1 %. Liczba osób bezrobotnych zarejestrowanych w powiecie wrocławskim wynosiła 4.094, w tym 54,13 % stanowiły kobiety, 45,87 % mężczyźni. Udział długotrwale bezrobotnych w stosunku do ogólnej liczby ludności wyniósł 3,37 %. Poniżej prezentujemy w formie graficznej i tabelarycznej szczegółowe dane dotyczące demografii (liczbę ludności w podziale na płeć i grupy wiekowe), rynku pracy (liczbę osób bezrobotnych, liczbę bezrobotnych długotrwale, liczbę osób bezrobotnych z prawem do zasiłku, wskaźnik bezrobocia wśród beneficjentów pomocy społecznej) oraz w formie tabelarycznej informacje o infrastrukturze społecznej zawierające dane własne jednostki dotyczące liczby hospicjów oraz liczby ośrodków dla cudzoziemców na terenie powiatu wrocławskiego.

Grupa wiekowa	Liczba mieszkańców wg grup wiekowych i płci	
	mężczyzna	kobieta
0-3	1 138	1 084
4-6	1 291	1 136
7-18	5 419	5 242
wiek produkcyjny*	25 563	21 609
60-64		2 814
65-74	4 767	5 277
75-79	1 224	1 845
80+	976	2 206

*Zgodnie z definicją GUS wiek produkcyjny to dla mężczyzn 18-64 lata, a dla kobiet 18-59 lat.

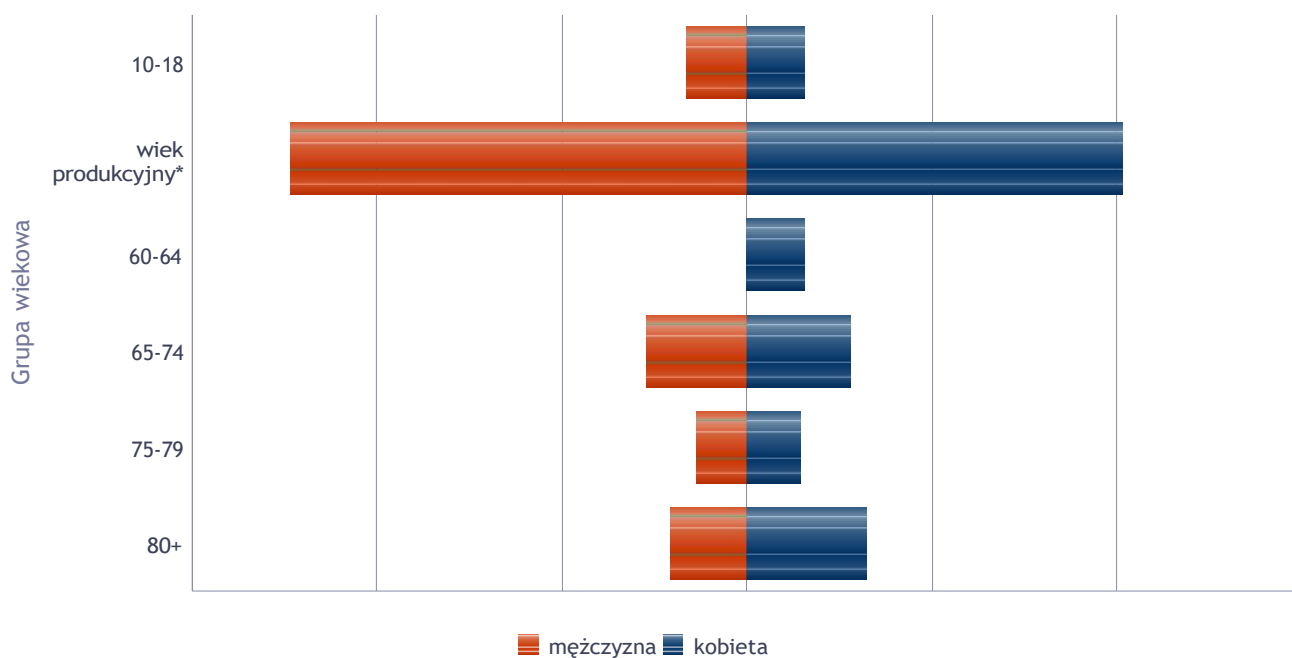
Liczba mieszkańców wg grup wiekowych i płci



Grupa wiekowa	Liczba mieszkańców wg grup wiekowych i płci	
	mężczyzna	kobieta
10-18	3 289	3 090
wiek produkcyjny*	24 665	20 223
60-64		3 044
65-74	5 457	5 528
75-79	2 796	2 896
80+	4 171	6 432

*Zgodnie z definicją GUS wiek produkcyjny to dla mężczyzn 18-64 lata, a dla kobiet 18-59 lat.

Prognozowana liczba mieszkańców wg grup wiekowych i płci



Liczba osób bezrobotnych, liczba długotrwale bezrobotnych oraz liczba osób bezrobotnych z prawem do zasiłku (poziom powiatu)

Status	Ogółem	Mężczyźni	Kobiety
Bezrobotni ogółem	4 094	1 878	2 216
Bezrobotni z prawem do zasiłku	511	217	294
Długotrwale bezrobotni	2 753	1 183	1 570

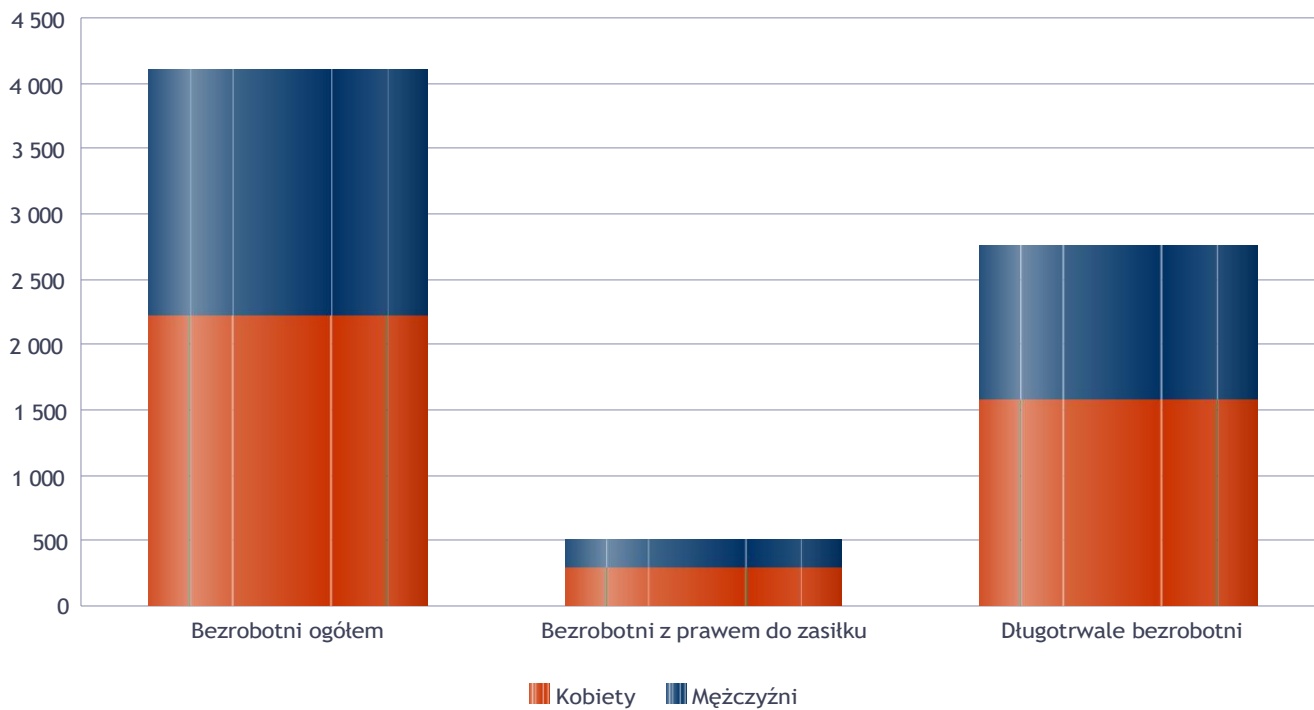
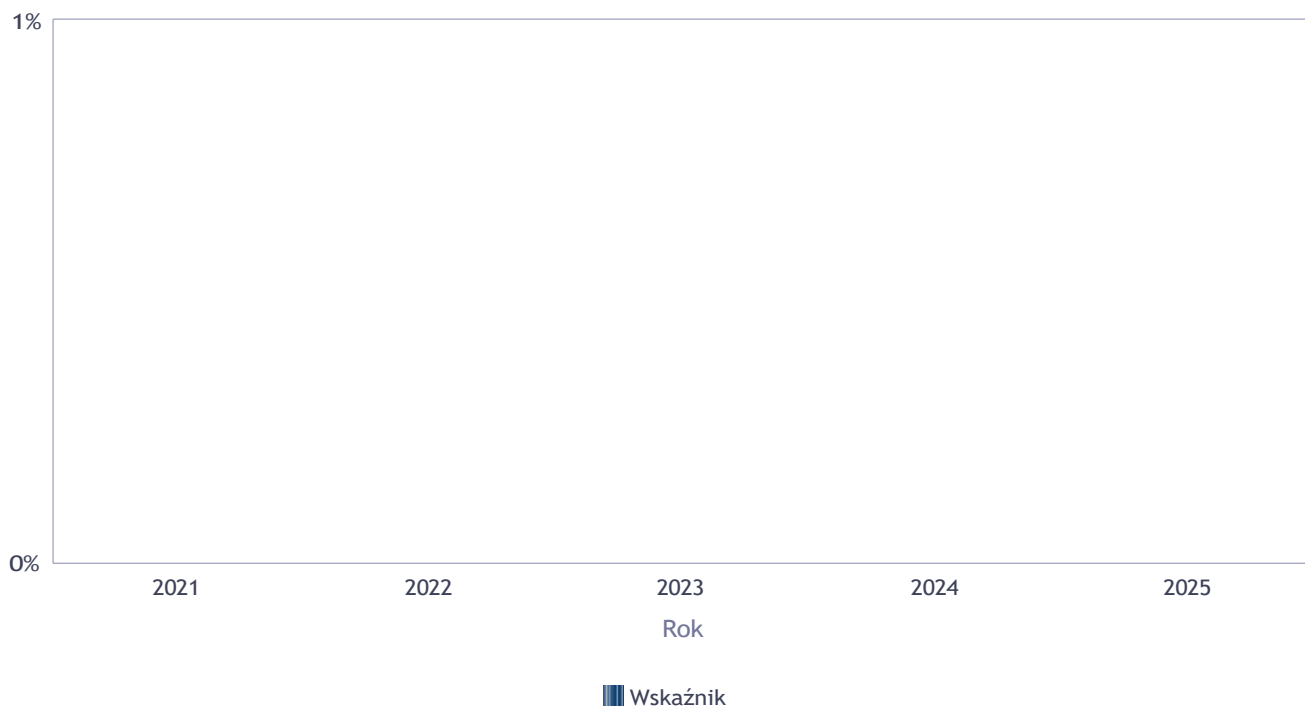


Tabela prezentuje liczbę osób bezrobotnych, liczbę bezrobotnych długotrwale oraz liczbę osób bezrobotnych z prawem do zasiłku, ogółem i w podziale na płeć.

Status	Powiat		Województwo		Polska	
	Kobiety	Mężczyźni	Kobiety	Mężczyźni	Kobiety	Mężczyźni
Osoby bezrobotne ogółem	2 216	1 878	31 859	27 445	438 744	446 243
Osoby bezrobotne z prawem do zasiłku	294	217	5 084	4 125	67 286	57 112
Osoby długotrwale bezrobotne	1 570	1 183	18 274	12 582	221 318	200 543

Wskaźnik bezrobocia wśród beneficjentów pomocy społecznej. Wskaźnik obliczany jako stosunek liczby osób w rodzinach korzystających z pomocy społecznej z powodu bezrobocia do liczby osób w rodzinach korzystających z pomocy ogółem

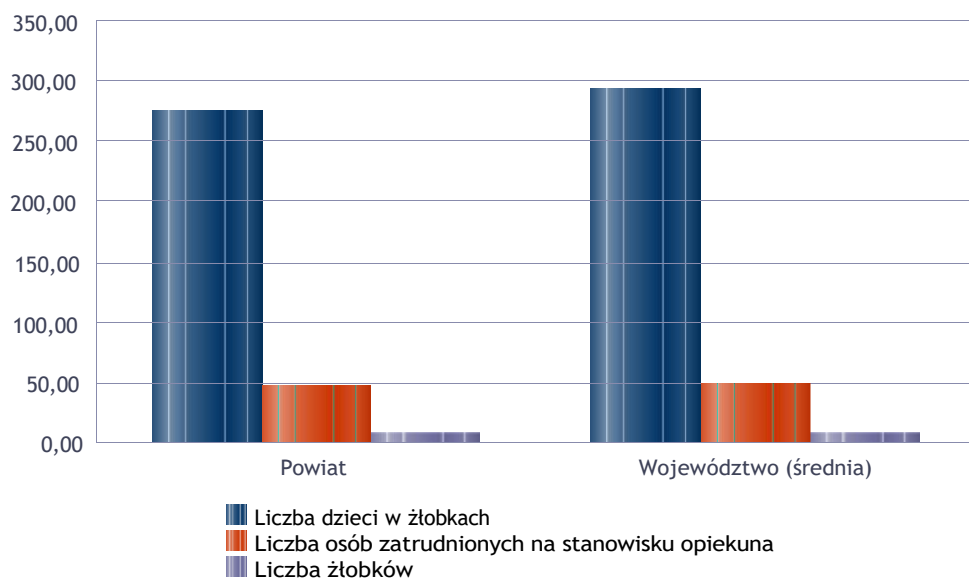
Rok	Wskaźnik
2021	0%
2022	0%
2023	
2024	
2025	0%



Liczba placówek i miejsc dla dzieci

Jednostka terytorialna	Miara	Wartość liczbową
Powiat	Liczba dzieci w żłobkach	275,00
Powiat	Liczba osób zatrudnionych na stanowisku opiekuna	48,00
Powiat	Liczba żłobków	8,00
Województwo (średnia)	Liczba dzieci w żłobkach	293,48
Województwo (średnia)	Liczba osób zatrudnionych na stanowisku opiekuna	50,13
Województwo (średnia)	Liczba żłobków	9,13

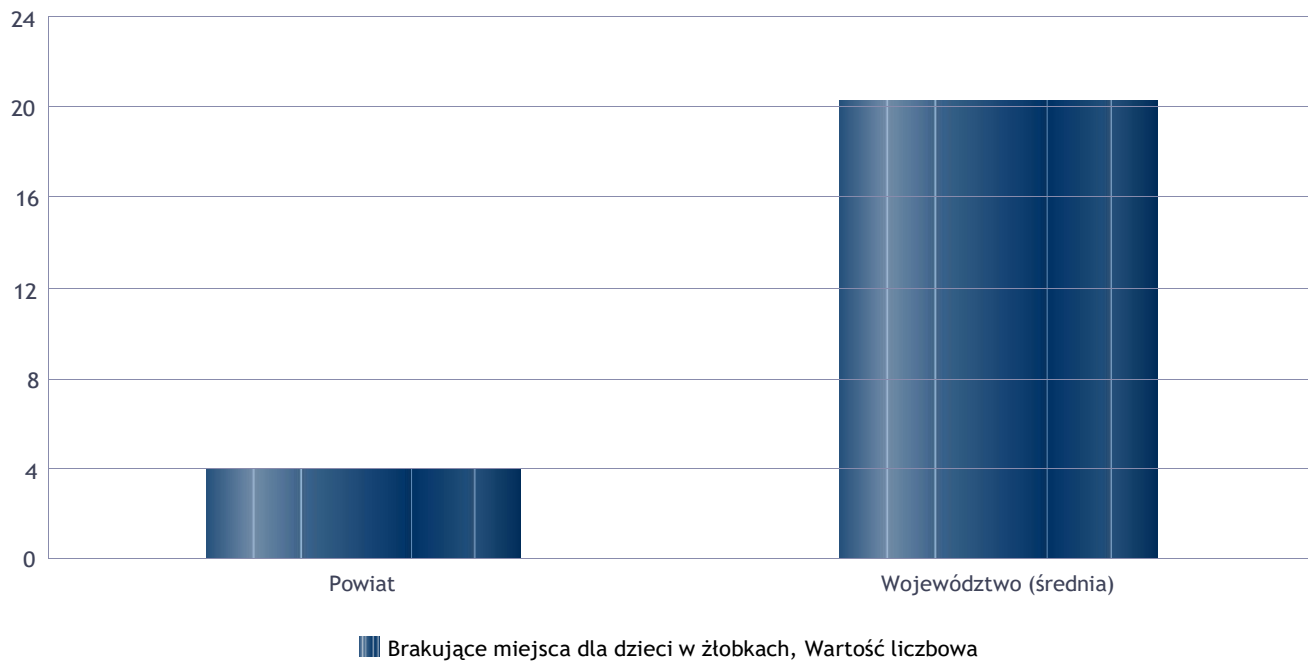
Infrastruktura opieki nad dziećmi



Liczba placówek i miejsc dla dzieci

Jednostka terytorialna	Miara	Wartość liczbową
Powiat	Brakujące miejsca dla dzieci w żłobkach	4
Województwo (średnia)	Brakujące miejsca dla dzieci w żłobkach	20

Infrastruktura opieki nad dziećmi



INFRASTRUKTURA SPOŁECZNA
(stan na 31.XII)

WYSZCZEGÓLNIENIE		Rok 2024	Rok oceny 2025	Prognoza 2026*
INFRASTRUKTURA SPOŁECZNA				
Liczba mieszkań komunalnych w zasobie gminy	1	X	X	X
Liczba wniosków złożonych na mieszkanie komunalne z zasobów gminy	2	X	X	X
w tym z wiersza 1: Liczba mieszkań socjalnych (lokali)	3	X	X	X
Liczba oczekujących na mieszkanie socjalne	4	X	X	X
Liczba wyroków eksmisyjnych bez wskazania lokalu socjalnego	5	X	X	X
Liczba klubów i innych miejsc spotkań dla seniorów	6	X	X	X
Liczba hospicjów	7	0	0	0
Liczba ośrodków dla cudzoziemców	8	0	0	0

* Wielkość prognozy nie dotyczy wartości przyrostu lub spadku. W przypadku braku możliwości oszacowania wielkości liczbowych dla prognozy należy wpisać liczby odpowiadające danym z kolumny "Rok oceny 2025". Niniejsza instrukcja dotyczy wypełniania wszystkich tabel OZPS.

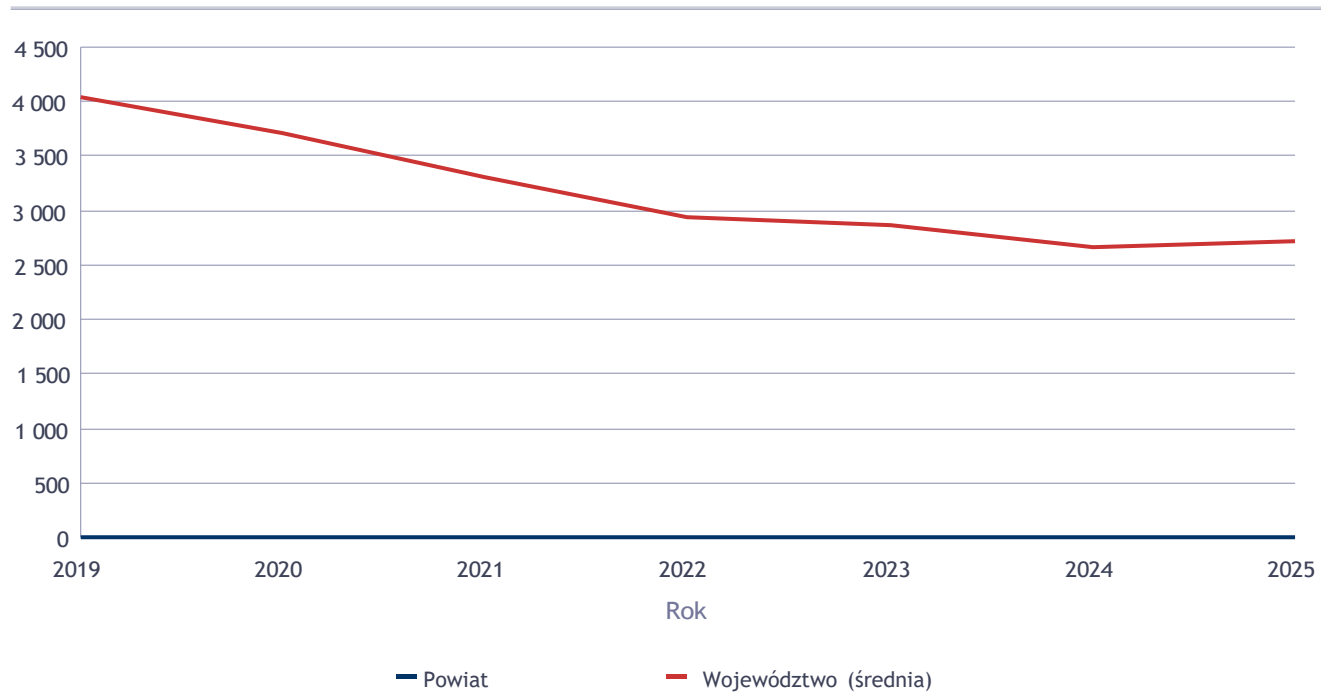
3. Dane o korzystających z pomocy i wsparcia

Pomoc i wsparcie w powiecie włocławskim w 2025 roku uzyskało 1.491 osób, co stanowiło 1,83 % wszystkich mieszkańców powiatu. W roku oceny, w stosunku do 2024 roku, łączna liczba osób korzystających z pomocy i wsparcia zwiększyła się o 187 osób. Wśród osób objętych wsparciem znajdują się rodziny zastępcze, osoby niepełnosprawne, mieszkańcy DPS, dzieci umieszczone w placówkach opiekuńczo-wychowawczych, osoby stosujące przemoc domową, klienci Punktu poradnictwa dla osób doznających przemocy domowej bądź znajdujących się w innej sytuacji kryzysowej, działającego przy PCPR we Włocławku od 2004 r. Poniżej prezentujemy w formie graficznej i tabelarycznej szczegółowe dane dotyczące: liczby rodzin i osób w rodzinach korzystających z pomocy społecznej w podziale na wiek i płeć, wskaźnika deprivacji lokalnej, liczby osób długotrwale korzystających z pomocy społecznej, w podziale na płeć i grupy wiekowe.

Liczba osób korzystających ze świadczeń na podstawie wydanych decyzji

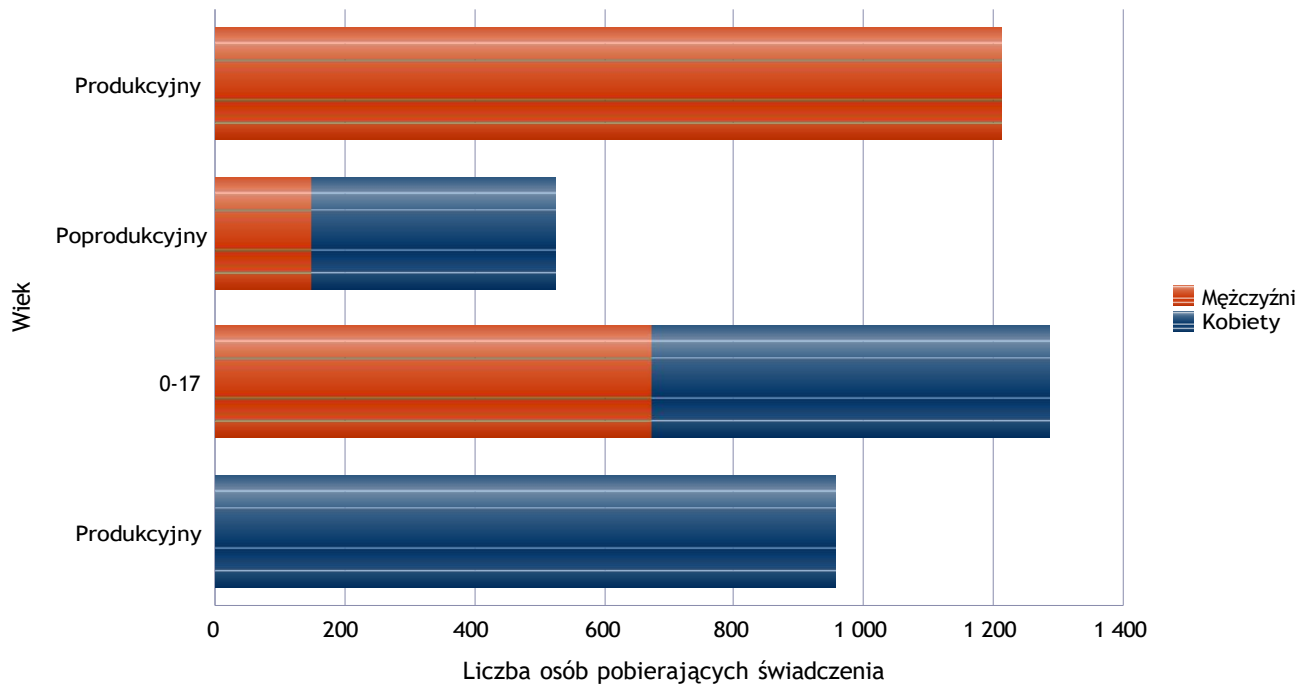
	Liczba świadczeniobiorców						
	2019	2020	2021	2022	2023	2024	2025
Powiat	0	1	1	1	0	0	1
Województwo (średnia)	4 032	3 716	3 298	2 935	2 872	2 666	2 713

Liczba świadczeniobiorców



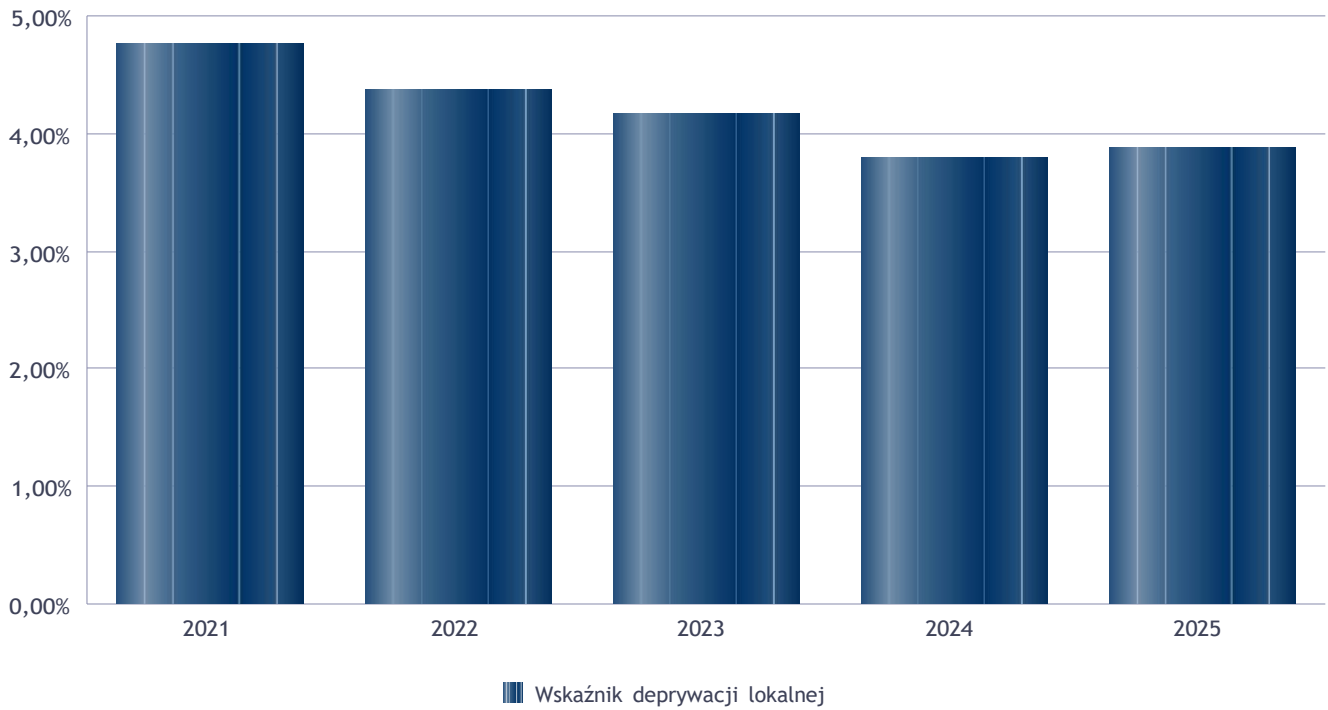
Liczba osób korzystających z pomocy społecznej w podziale na wiek i płeć wg liczby wypłaconych świadczeń

Grupa	Ogółem	Kobiety	Mężczyźni
0-17	1 287	616	671
Produkcyjny	2 167	956	1 211
Poprodukcyjny	523	374	149



Wskaźnik deprivacji lokalnej

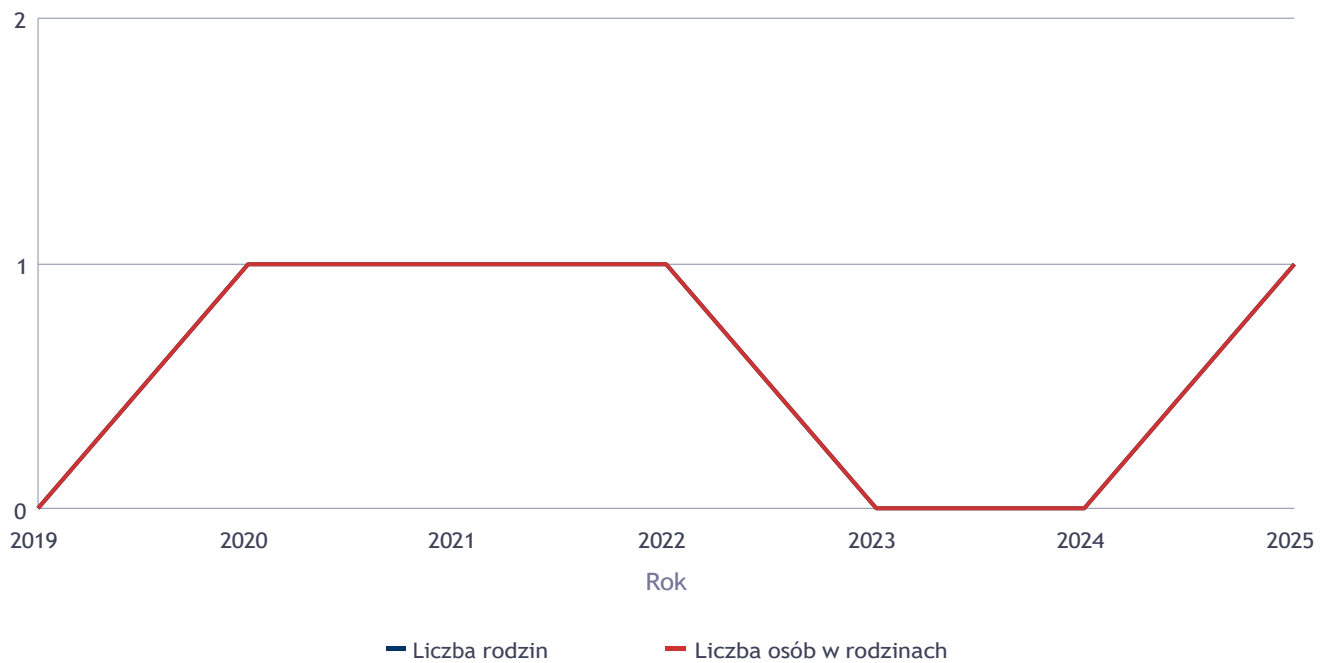
Rok	Wskaźnik deprivacji lokalnej
2021	4,74%
2022	4,35%
2023	4,16%
2024	3,79%
2025	3,87%



Liczba rodzin i liczba osób w rodzinach korzystających z pomocy społecznej

Rok	Liczba rodzin	Liczba osób w rodzinach
2019	0	0
2020	1	1
2021	1	1
2022	1	1
2023	0	0
2024	0	0
2025	1	1

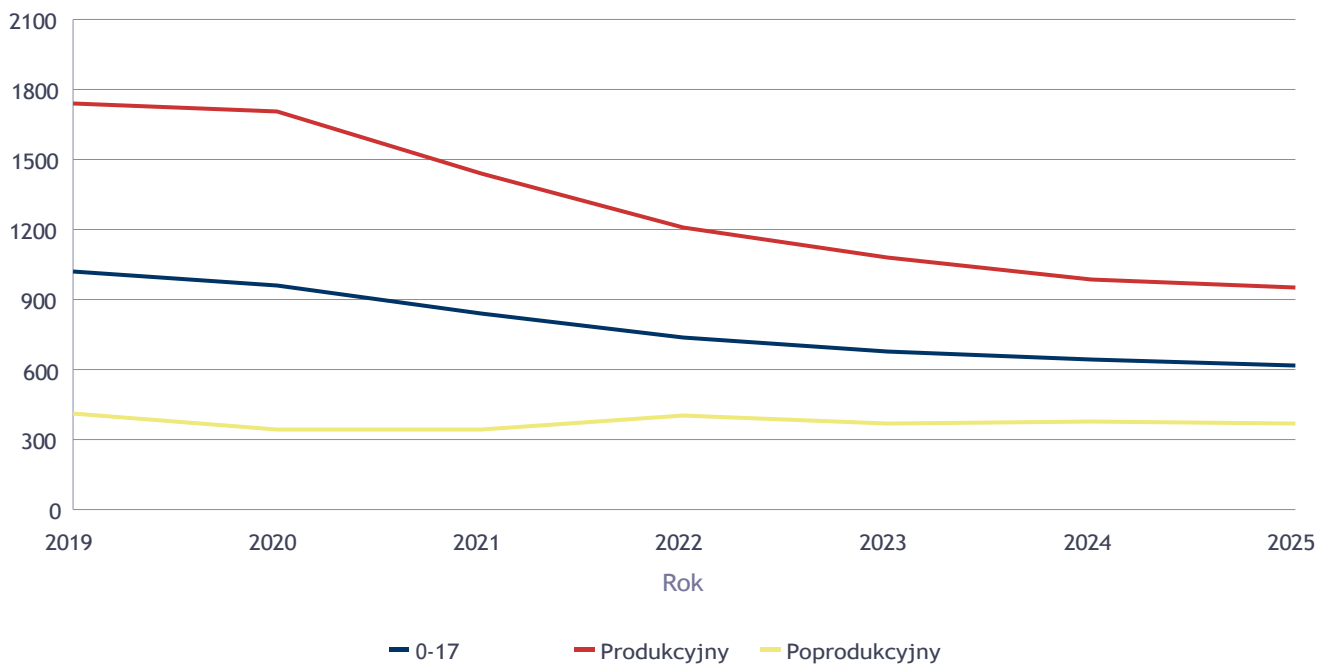
Korzystający z pomocy społecznej



Liczba kobiet korzystających z pomocy społecznej

		Liczba kobiet korzystających z pomocy						
Poziom	Wiek	2019	2020	2021	2022	2023	2024	2025
Powiat wrocławski	0-17	1017	957	842	739	678	646	616
	Produkcyjny	1741	1704	1439	1213	1079	983	956
	Poprodukcyjny	409	342	341	405	371	378	374
Województwo (średnia)	0-17	111	103	93	88	82	74	72
	Produkcyjny	203	198	177	160	139	124	125
	Poprodukcyjny	77	69	70	65	62	61	66

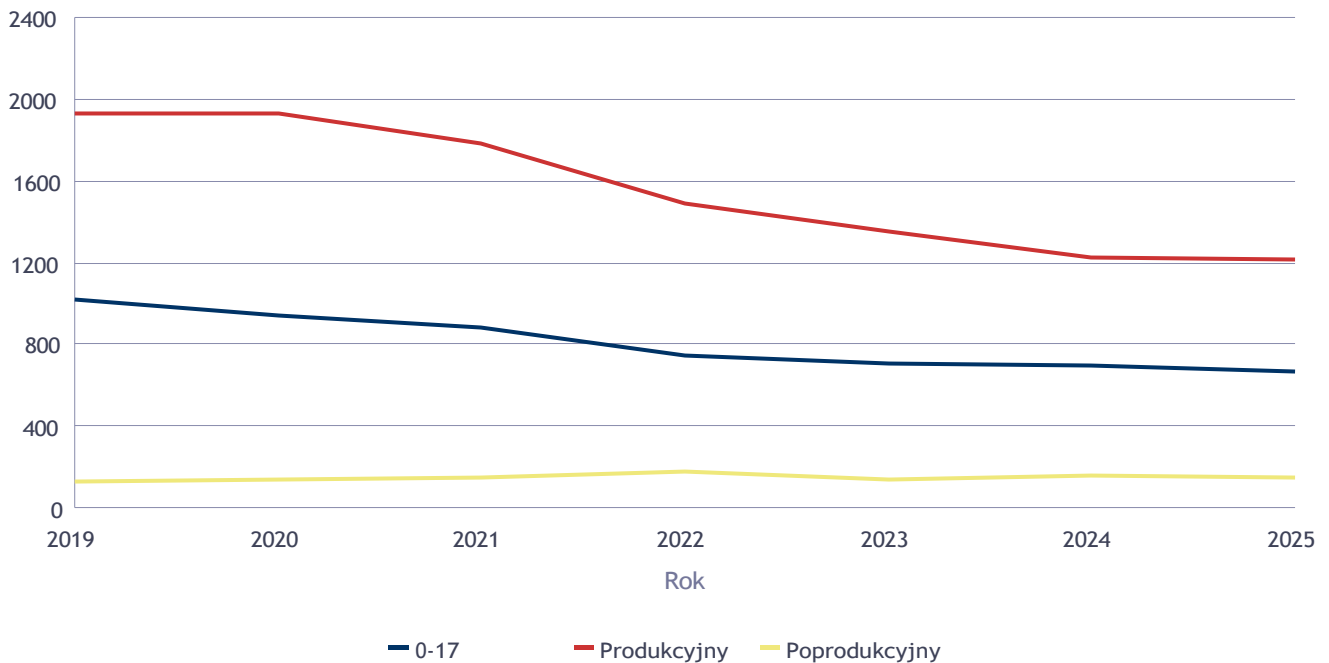
Liczba kobiet korzystających z pomocy



Liczba mężczyzn korzystających z pomocy społecznej

		Liczba mężczyzn korzystających z pomocy						
Poziom	Wiek	2019	2020	2021	2022	2023	2024	2025
Powiat wrocławski	0-17	1020	944	886	745	711	694	671
	Produkcyjny	1927	1929	1783	1491	1353	1227	1211
	Poprodukcyjny	133	140	150	181	140	155	149
Województwo (średnia)	0-17	117	111	99	94	89	80	78
	Produkcyjny	199	206	191	168	150	140	140
	Poprodukcyjny	25	25	26	24	23	24	26

Liczba mężczyzn korzystających z pomocy



**DANE O KORZYSTAJĄCYCH Z POMOCY I WSPARCIA
w całym okresie sprawozdawczym**

WYSZCZEGÓLNIENIE		Rok 2024	Rok oceny 2025	Prognoza 2026
OSOBY I RODZINY, KTÓRYM UDZIELONO POMOCY I WSPARCIA				
Liczba osób	1	1 304	1 491	1 500
OSOBY I RODZINY, KTÓRYM PRZYZNANO ŚWIADCZENIE				
Liczba osób	2	0	1	0
W tym: osoby długotrwale korzystające	3	0	0	0
Wiek 0-17	4	0	0	0
Wiek produkcyjny *	5	0	1	0
Wiek poprodukcyjny **	6	0	0	0
Liczba rodzin	7	0	1	1
Liczba osób w rodzinach	8	0	1	1
w tym: KOBIETY (z wierszy 2-6)				
Ogółem	9	0	0	0
W tym: osoby długotrwale korzystające	10	0	0	0
Wiek 0-17	11	0	0	0
Wiek 18-59	12	0	0	0
Wiek 60 lat i więcej	13	0	0	0
OSOBY I RODZINY, Z KTÓRYMI PRZEPROWADZONO WYWIAD ŚRODOWISKOWY				
Liczba osób ogółem	14	0	1	0
Liczba rodzin	15	0	1	0
Liczba osób w rodzinach	16	0	1	0
KONTRAKT SOCJALNY				
Liczba zawartych kontraktów socjalnych - ogółem	17	0	0	0
Liczba osób objętych kontraktem socjalnym - ogółem	18	0	0	0

* wiek produkcyjny: kobiety w wieku 18-59 lat, mężczyźni 18-64 lat

** wiek poprodukcyjny: kobiety w wieku 60 i więcej, mężczyźni 65 i więcej

3.1. Dane o korzystających z pomocy i wsparcia POWIAT - ZADANIA PCPR ORAZ MOPR

Powiatowe Centrum Pomocy Rodzinie we Włocławku wykonuje zadania własne powiatu dotyczące pomocy społecznej, wspierania rodziny i systemu pieczy zastępczej, wspierania osób niepełnosprawnych i współpracy z organizacjami pozarządowymi. Do zadań PCPR w szczególności należy:

- 1) realizacja zadań własnych powiatu z zakresu pomocy społecznej,
- 2) realizacja zadań własnych powiatu z zakresu wspierania rodziny i systemu pieczy zastępczej,
- 3) realizacja zadań powiatu w zakresie przeciwdziałania pomocy w rodzinie,
- 4) realizacja zadań powiatu w zakresie zdrowia psychicznego – przyjęcia do Domu Pomocy Społecznej,
- 5) realizacja zadań zleconych powiatowi z zakresu administracji zawodowej w obszarze pomocy społecznej, wspierania rodziny i systemu pieczy zastępczej oraz przeciwdziałania przemocy w rodzinie,
- 6) realizacja zadań powiatu z zakresu rehabilitacji zawodowej i społecznej osób niepełnosprawnych,
- 7) realizacja zadań powiatu wynikających z rządowych programów pomocy społecznej.

Ponadto PCPR współpracuje z organami administracji rządowej i jednostkami samorządu terytorialnego, organizacjami społecznymi, kościołami i związkami wyznaniowymi, fundacjami, a także z osobami fizycznymi i prawnymi.

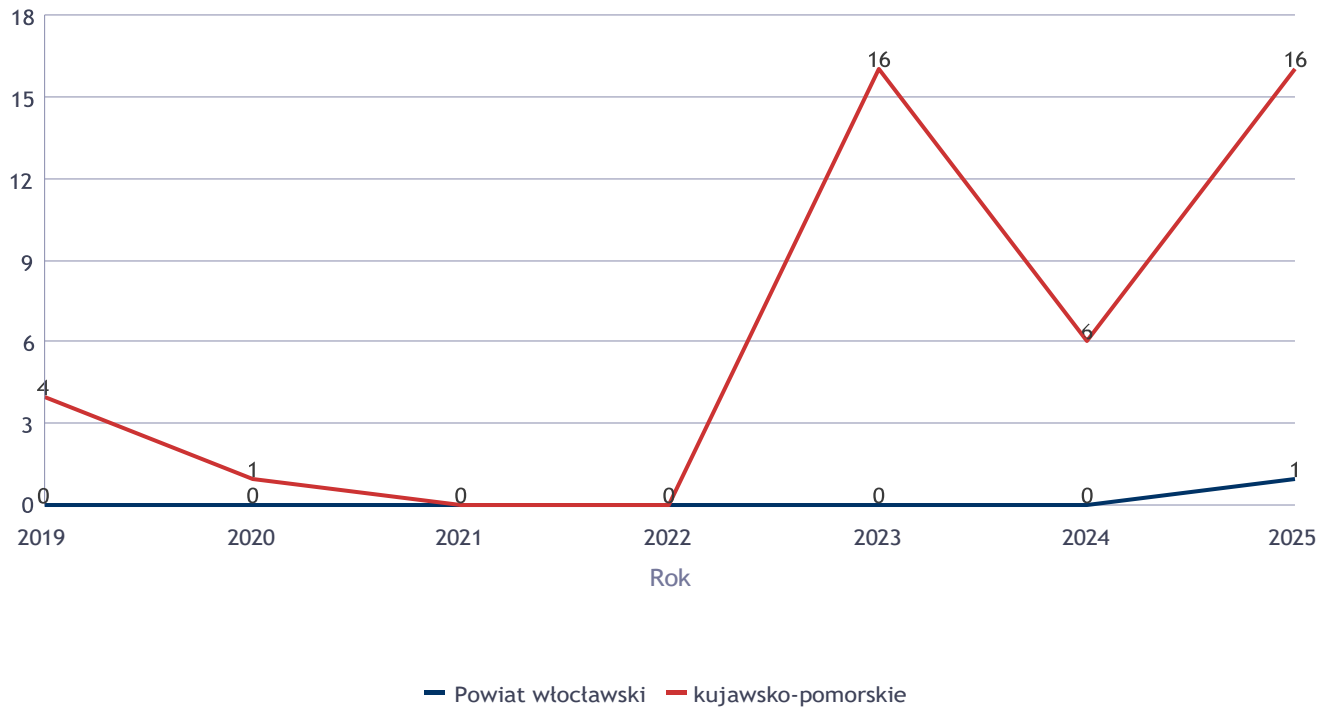
W 2025 roku w 65 rodzinach zastępczych umieszczonych było 84 dzieci oraz w rodzinnym domu dziecka umieszczonych było 7 dzieci. Na dzień 31.12.2025 r. liczba rodzin zastępczych wyniosła 57, gdzie przebywało 72 dzieci. Natomiast w rodzinnym domu dziecka umieszczonych było 7 dzieci. W 2025 r. 12 wychowanków, w tym 9 pełnoletnich, opuściło rodziny zastępcze, natomiast instytucjonalną pieczę zastępczą opuściło 38 wychowanków, w tym 10 pełnoletnich. W powiecie funkcjonowało 3 koordynatorów rodzinnej pieczy zastępczej.

Poniżej prezentujemy w formie graficznej i tabelarycznej szczegółowe dane dotyczące: liczby osób korzystających z indywidualnego programu integracji cudzoziemców, liczby rodzin i dzieci umieszczonych w rodzinach zastępczych, kwoty świadczeń ze względu na typ rodziny, w której umieszczono dziecko w pieczy zastępczej, strukturę liczby osób usamodzielnionych w rozbiciu na pełnoletnie osoby opuszczające rodziny zastępcze pełnoletnie osoby opuszczające placówki opiekuńczo-wychowawcze, pełnoletnie osoby opuszczające instytucje, o których mowa w art. 88 ust. 1 ustawy o pomocy społecznej, kwotę świadczeń na usamodzielnienia.

Liczba osób korzystających z indywidualnego programu integracji cudzoziemców w województwie

	Liczba osób						
	2019	2020	2021	2022	2023	2024	2025
Powiat włocławski	0	0	0	0	0	0	1
kujawsko-pomorskie	4	1	0	0	16	6	16

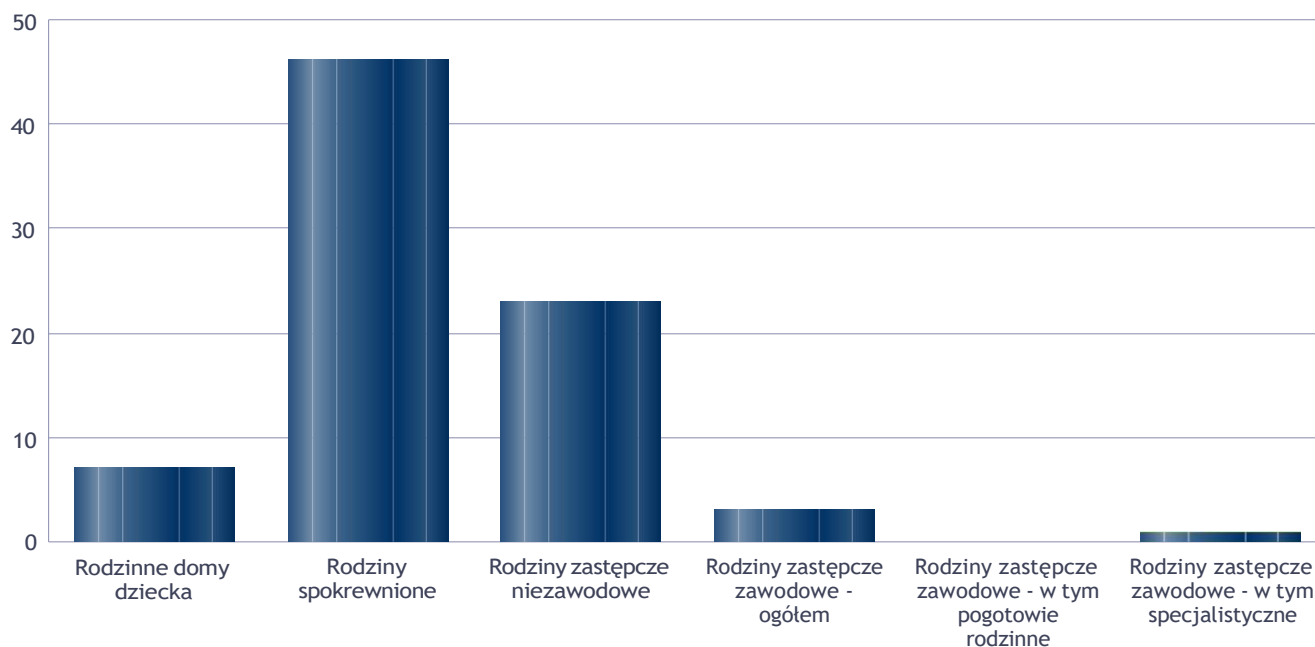
Liczba osób



Liczba dzieci umieszczonych w rodzinach, rodzinach spokrewnionych z dzieckiem, w rodzinach zastępczych niezawodowych, zastępczych zawodowych, w tym rodzinach zastępczych specjalistycznych, rodzinach zastępczych pełniących funkcję pogotowia rodzinnego

Forma pieczy:	Liczba dzieci
Rodzinne domy dziecka	7
Rodziny spokrewnione	46
Rodziny zastępcze niezawodowe	23
Rodziny zastępcze zawodowe - ogółem	3
Rodziny zastępcze zawodowe - w tym pogotowie rodzinne	0
Rodziny zastępcze zawodowe - w tym specjalistyczne	1

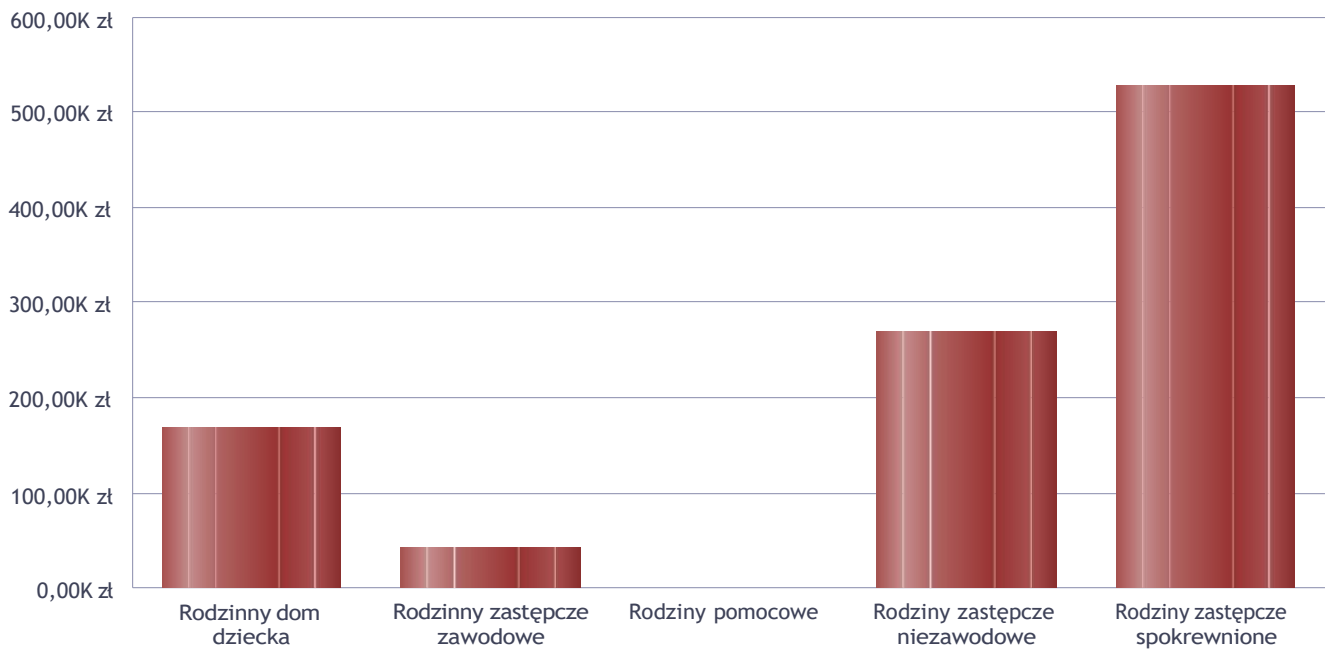
Liczba dzieci



Kwoty świadczeń ze względu na typ rodziny, w której umieszczono dziecko

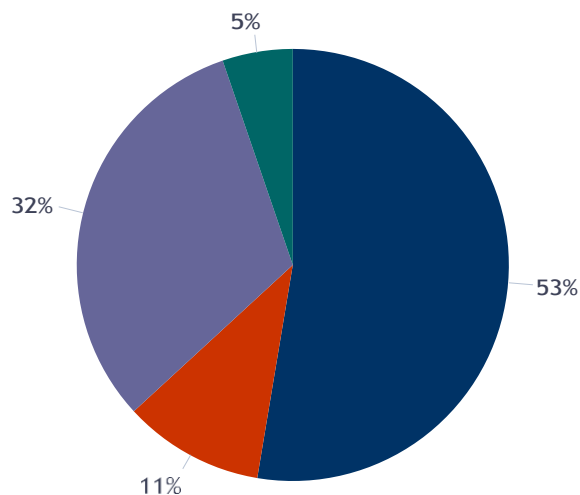
Rodzaj świadczenia	Rodzinny dom dziecka	Rodzinny zastępcze zawodowe	Rodziny pomocowe	Rodziny zastępcze niezawodowe	Rodziny zastępcze spokrewnione
Wydatki na świadczenia dla rodzin zastępczych lub osób prowadzących rodzinny dom dziecka	167 847,00 zł	41 335,00 zł	0,00 zł	269 111,00 zł	527 637,00 zł

Kwoty świadczeń



Liczba osób usamodzielnionych w rozbiści na pełnoletnie osoby opuszczające rodziny zastępcze, pełnoletnie osoby opuszczające placówki opiekuńczo-wychowawczej

Grupa	Odptyw z instytucjonalnej pieczy zastępczej	Odptyw z rodzin zastępczych niezawodowych	Odptyw z rodzin zastępczych spokrewnionych	Odptyw z rodzin zastępczych zawodowych	Odptyw z rodzinnych domów dziecka
Dzieci powyżej 18 roku życia	10	2	6	1	0

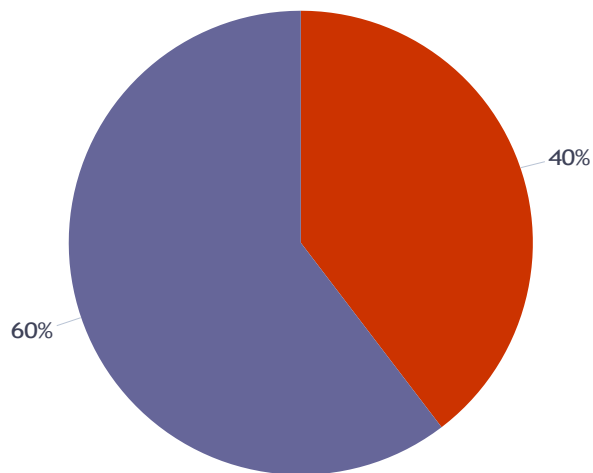


- Odptyw z instytucjonalnej pieczy zastępczej
- Odptyw z rodzin zastępczych niezawodowych
- Odptyw z rodzin zastępczych spokrewnionych
- Odptyw z rodzin zastępczych zawodowych
- Odptyw z rodzinnych domów dziecka

Kwota w złotych ogółem świadczeń na usamodzielnienia w rozbiciu na pełnoletnie osoby opuszczające rodziny zastępcze, pełnoletnie osoby opuszczające placówki opiekuńczo-wychowawcze

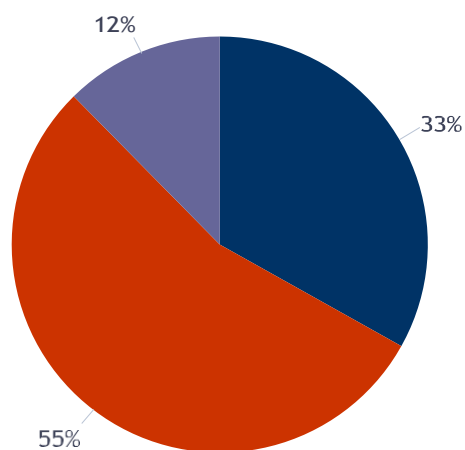
Rodzaj usamodzielnienia	Rodzinny dom dziecka	Rodziny zastępcze niezawodowe	Rodziny zastępcze spokrewnione	Rodziny zastępcze zawodowe
Pomoc dla osoby usamodzielnianej na kontynuowanie nauki	0,00 zł	0,00 zł	12 144,00 zł	0,00 zł
Pomoc dla osoby usamodzielnianej na usamodzielnienie	0,00 zł	9 991,00 zł	9 996,00 zł	0,00 zł
Pomoc dla osoby usamodzielnianej na zagospodarowanie	0,00 zł	4 540,00 zł	0,00 zł	0,00 zł

Procentowy udział wydatków wg rodzaju placówki



- Rodzinny dom dziecka
- Rodziny zastępcze niezawodowe
- Rodziny zastępcze spokrewnione
- Rodziny zastępcze zawodowe

Procentowy udział wydatków wg rodzaju usamodzielnienia



- Pomoc dla osoby usamodzielnianej na kontynuowanie nauki
- Pomoc dla osoby usamodzielnianej na usamodzielnienie
- Pomoc dla osoby usamodzielnianej na zagospodarowanie

**Dane o osobach korzystających z pomocy i wsparcia
POWIAT - ZADANIA PCPR ORAZ MOPR
wypełniają wyłącznie powiaty i miasta na prawach powiatu
w całym okresie sprawozdawczym**

WYSZCZEGÓLNIENIE		Rok 2024	Rok oceny 2025	Prognoza 2026
INDYWIDUALNE PROGRAMY POMOCY				
PROGRAM KOREKCYJNO-EDUKACYJNY DLA OSÓB STOSUJĄCYCH PRZEMOC DOMOWĄ				
Liczba osób korzystających z usług	1	15	12	15
USAMODZIELNIENIE				
PEŁNOLETNIE OSOBY OPUSZCZAJĄCE INSTYTUCJE, O KTÓRYCH MOWA W ART. 88 UST.1 USTAWY O POMOCY SPOŁECZNEJ				
Liczba osób	2	0	0	0
Kwota świadczeń w złotych	3	0	0	0
W TYM: (od poz. 4 do poz. 9)				
POMOC PIENIĘŻNA NA USAMODZIELNIENIE				
Liczba osób	4	0	0	0
Kwota świadczeń w złotych	5	0	0	0
POMOC PIENIĘŻNA NA KONTYNUOWANIE NAUKI				
Liczba osób	6	0	0	0
Kwota świadczeń w złotych	7	0	0	0
POMOC NA ZAGOSPODAROWANIE W FORMIE RZECZOWEJ				
Liczba osób	8	0	0	0
Kwota świadczeń w złotych	9	0	0	0
REHABILITACJA ZAWODOWA I SPOŁECZNA OSÓB NIEPEŁNOSPRAWNYCH				
Ogólna kwota dofinansowania (PFRON, środki własne powiatu)	10	1 810 008	1 989 525	1 930 765
POMOC NA LIKWIDACJĘ BARIER ARCHITEKTONICZNYCH, TECHNICZNYCH I W KOMUNIKOWANIU SIĘ				
Liczba osób, które uzyskały dofinansowanie	11	55	62	60
Wartość dofinansowania w złotych	12	385 369	463 366	400 000
TURNUSY REHABILITACYJNE				
Liczba osób, które uzyskały pomoc	13	72	90	160
Wartość dofinansowania w złotych	14	196 405	198 681	300 000
ZAOPIATRZENIE W PRZEDMIOTY ORTOPEDYCZNE, ŚRODKI POMOCCNICZE I SPRZĘT REHABILITACYJNY				
Liczba osób, które uzyskały pomoc	15	343	345	232
Wartość dofinansowania w złotych	16	1 006 100	1 018 737	645 609
PROGRAM "AKTYWNY SAMORZĄD"				
Liczba świadczeń	17	50	54	60
Wartość dofinansowania w złotych	18	203 134	293 591	573 156
Liczba osób z niepełnosprawnościami korzystających z form wsparcia pomocy społecznej ogółem	19	50	54	60
DOFINANSOWANIE SPORTU, KULTURY, REKREACJI I TURYSTYKI				
Liczba dofinansowanych imprez	20	4	4	3
Liczba niepełnosprawnych uczestników	21	72	79	70
Wartość dofinansowania ogółem w złotych	22	19 000	15 150	12 000
DOFINANSOWANIE USŁUG TŁUMACZA JĘZYKA MIGOWEGO LUB TŁUMACZA - PRZEWODNIKA				
Wartość dofinansowania w złotych	23	0	0	0

4. Inne rodzaje pomocy i świadczeń

PCPR we Włocławku nie realizowało w 2025 roku wypłat zasiłków wychowawczych i zasiłków rodzinnych.

5. Zasoby instytucjonalne pomocy i wsparcia

Pomoc społeczna to nie tylko wsparcie finansowe osób i rodzin potrzebujących pomocy, ale także pomoc instytucjonalna, świadczona przez placówki pomocy społecznej. W powiecie włocławskim prowadzą działalność następujące instytucje pomocy społecznej:

- Powiatowe Centrum Pomocy Rodzinie
- Punkt poradnictwa dla osób będących ofiarami przemocy lub znajdujących się w innej sytuacji kryzysowej,
- Dom Pomocy Społecznej w Kowalu,
- Dom Pomocy Społecznej w Rzeżewie,
- Dom Pomocy Społecznej w Kurowie,
- Dom Pomocy Społecznej w Wilkowiczkach,
- Dom Pomocy Społecznej w Izbicy Kujawskiej,
- Środowiskowy Dom Samopomocy dla Osób z Zaburzeniami Psychicznymi w Kowalu.

W systemie instytucjonalnej pieczy zastępczej funkcjonują:

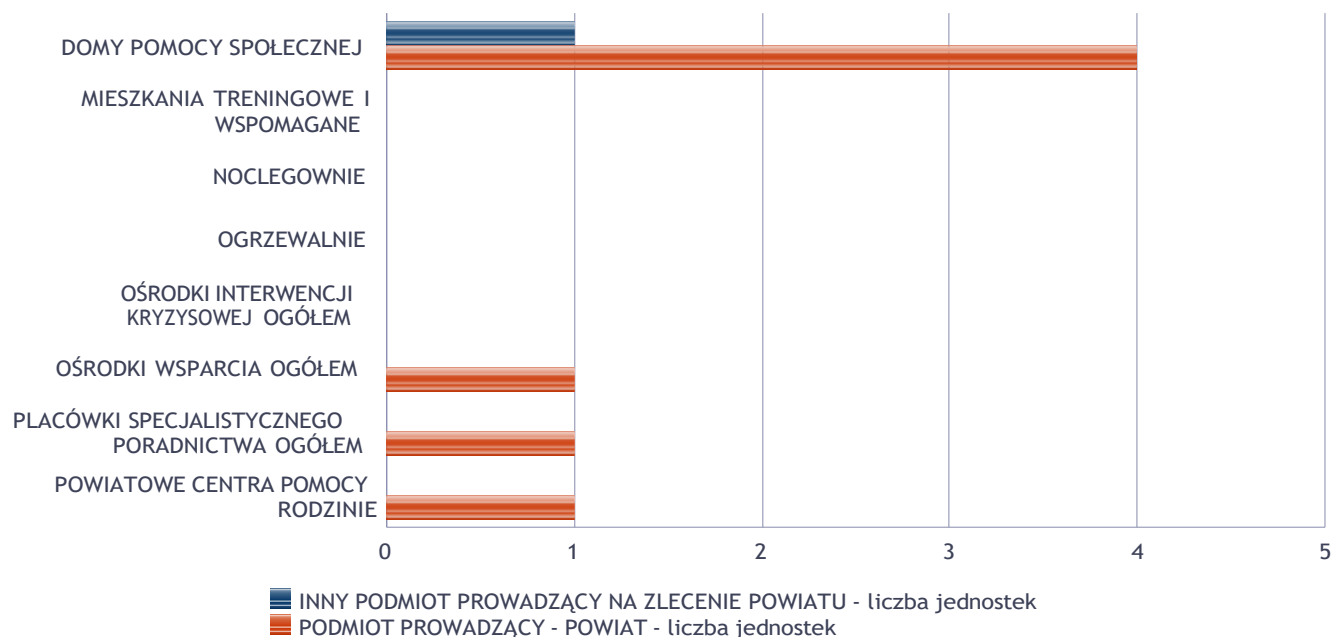
- Placówka Opiekuńczo-Wychowawcza „Jaś” w Brzeziu,
- Placówka Opiekuńczo-Wychowawcza „Małgosia” w Brzeziu,
- Placówka Opiekuńczo-Wychowawcza „Ostoja” w Lubieniu Kujawskim,
- Placówka Opiekuńczo-Wychowawcza „Przystań” w Lubieniu Kujawskim,
- Placówka Opiekuńczo-Wychowawcza „Zakątek” w Nasiegniewie,
- Placówka Opiekuńczo-Wychowawcza „Zacisze” w Nasiegniewie.

Poniżej prezentujemy w formie graficznej i tabelarycznej szczegółowe dane dotyczące: liczby placówek w podziale na typ i instytucję prowadzącą, liczby miejsc i liczby osób korzystających z placówek, wskaźnik nasycenia usługami w postaci domów pomocy społecznej, środowiskowych domów samopomocy, mieszkań chronionych.

Liczba jednostek organizacyjnych pomocy i integracji społecznej o zasięgu lokalnym i o zasięgu ponadgminnym w podziale na instytucję prowadzącą

Jednostka	INNY PODMIOT PROWADZĄCY NA ZLECENIE POWIATU - liczba jednostek	PODMIOT PROWADZĄCY - POWIAT - liczba jednostek
DOMY POMOCY SPOŁECZNEJ	1	4
MIESZKANIA TRENINGOWE I WSPOMAGANE	0	0
NOCLEGOWNIE	0	0
OGRZEWALNIE	0	0
OŚRODKI INTERWENCJI KRYZYSOWEJ OGÓŁEM	0	0
OŚRODKI WSPARCIA OGÓŁEM	0	1
PLACÓWKI SPECJALISTYCZNEGO PORADNICTWA OGÓŁEM	0	1
POWIATOWE CENTRA POMOCY RODZINIE	X	1

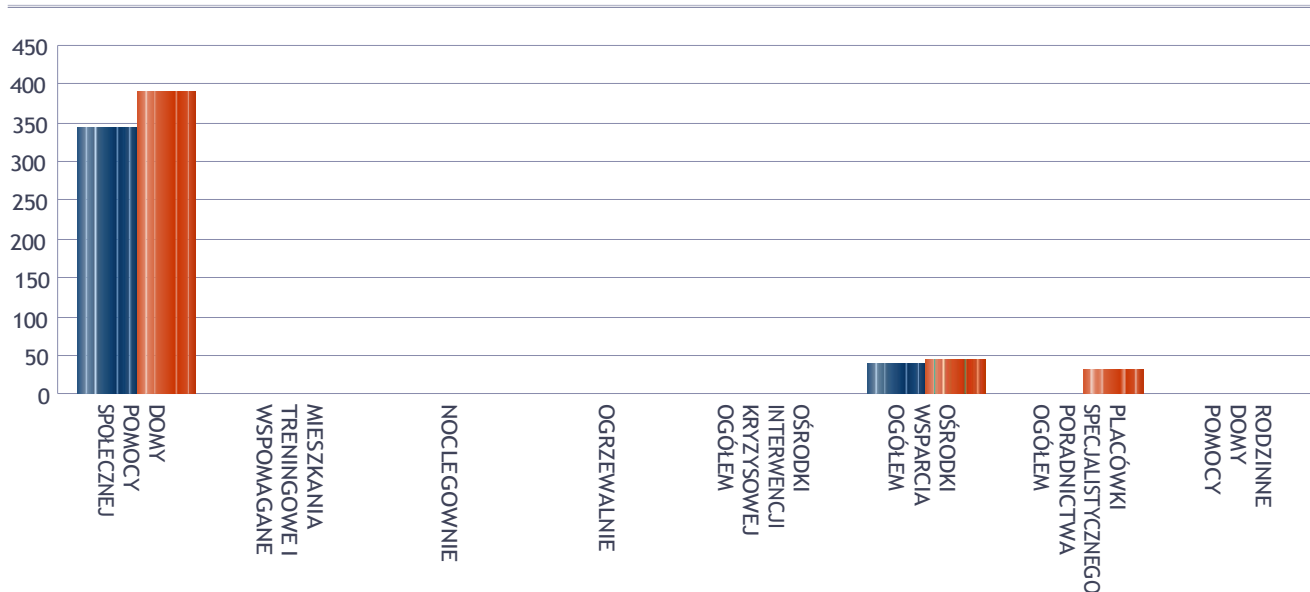
Liczba jednostek organizacyjnych pomocy i integracji społecznej



Liczba miejsc w jednostkach organizacyjnych pomocy i integracji społecznej o zasięgu lokalnym i o zasięgu ponadgminnym

Jednostka	liczba miejsc	liczba osób korzystających
DOMY POMOCY SPOŁECZNEJ	343	390
MIESZKANIA TRENINGOWE I WSPOMAGANE	0	0
NOCLEGOWNIE	0	0
OGRZEWALNIE	0	0
OŚRODKI INTERWENCJI KRYZYSOWEJ OGÓLEM	X	0
OŚRODKI WSPARCIA OGÓLEM	40	44
PLACÓWKI SPECJALISTYCZNEGO PORADNICTWA OGÓLEM	X	33
RODZINNE DOMY POMOCY	0	0

Liczba miejsc w jednostkach organizacyjnych pomocy i integracji społecznej o zasięgu lokalnym i o zasięgu ponadgminnym

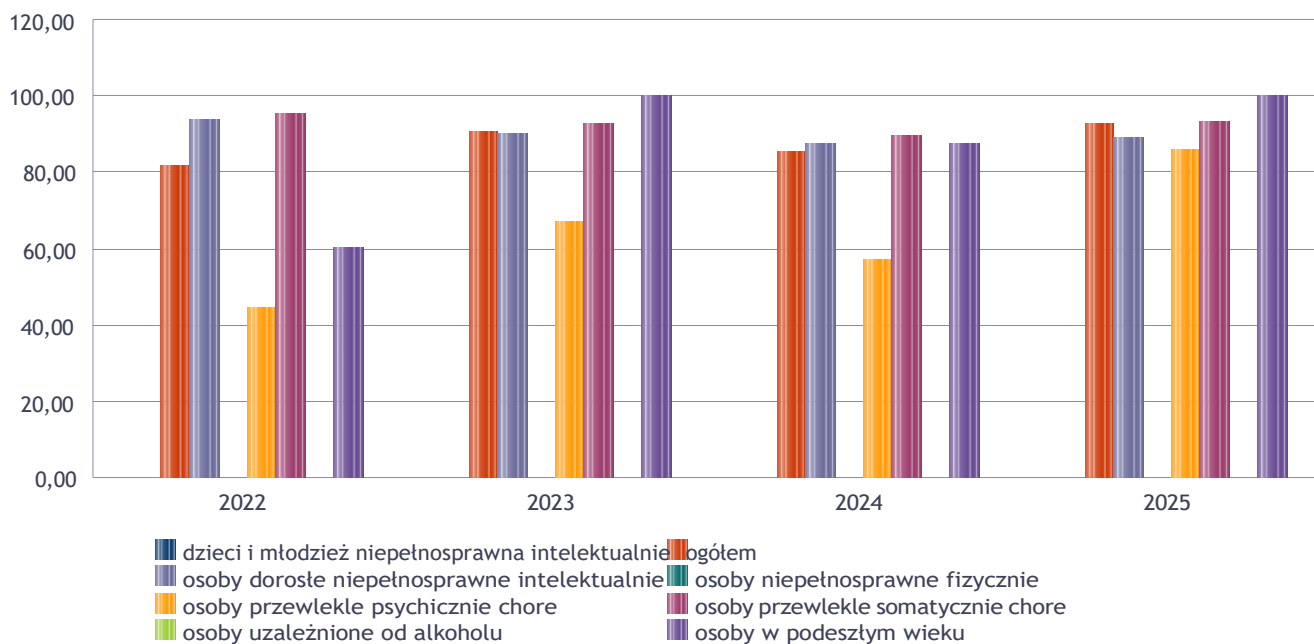


Nasylenie usługami w DPS

Wskaźnik obliczany jako stosunek liczby osób umieszczonych w DPS pomnożony przez 100 do sumy liczby osób umieszczonych w DPS i liczby oczekujących

Grupa osób	Wskaźnik nasycenia usługami w DPS-ach wyrażony w %			
	2022	2023	2024	2025
ogółem	81,63	90,32	85,00	92,59
osoby w podeszłym wieku	60,00	100,00	87,50	100,00
osoby przewlekle somatycznie chore	95,00	92,50	89,19	92,86
osoby przewlekle psychicznie chore	44,44	66,67	57,14	85,71
osoby dorosłe niepełnosprawne intelektualnie	93,33	90,00	87,50	88,89
dzieci i młodzież niepełnosprawna intelektualnie				
osoby niepełnosprawne fizycznie				
osoby uzależnione od alkoholu				

Nasylenie usługami w DPS-ach



Rozmieszczenie jednostek organizacyjnych pomocy i integracji społecznej o zasięgu ponadgminnym

Powiat	Ogółem	DOMY POMOCY SPOŁ.	MIESZK. TRENIN. I WSPOM.	NOCLE - GOWNIE	OGRZE - WALNIE	OŚR. INTER - WENCJI KRYZYS. OG.	OŚRODKI WSPARCIA OGÓLEM	PLAC. SPEC. PORAD.	POWIAT. CENTRA POM. RODZ.
Powiat aleksandrowski	5	2	1	0	0	0	1	0	1
Powiat brodnicki	4	1	0	0	0	0	2	0	1
Powiat bydgoski	3	2	0	0	0	0	0	0	1
Powiat chełmiński	5	2	0	0	0	1	1	0	1
Powiat golubsko-dobrzyński	5	1	0	0	0	0	3	0	1
Powiat grudziądzki	1	0	0	0	0	0	0	0	1
Powiat inowrocławski	7	5	0	0	0	1	0	0	1
Powiat lipnowski	3	1	0	0	0	0	1	0	1
Powiat mogileński	3	1	1	0	0	0	0	0	1
Powiat nakielski	3	1	0	0	0	0	1	0	1
Powiat radziejowski	3	1	0	0	0	0	1	0	1
Powiat rypiński	3	1	0	0	0	0	1	0	1
Powiat sępoleński	6	3	2	0	0	0	0	0	1
Powiat toruński	7	4	0	0	0	0	2	0	1
Powiat tucholski	4	1	1	0	0	1	0	0	1
Powiat wąbrzeski	5	1	0	0	0	1	2	0	1
Powiat włocławski	8	5	0	0	0	0	1	1	1
Powiat świecki	11	3	6	0	0	1	0	0	1
Powiat zniński	6	3	1	0	0	0	1	0	1



ZASOBY INSTYTUCJONALNE POMOCY I WSPARCIA

WYSZCZEGÓLNIENIE		Rok 2024	Rok oceny 2025	Prognoza 2026
OŚRODKI WSPARCIA - OGÓLEM				
Liczba miejsc w placówkach ogółem	1	40	40	40
Liczba osób korzystających	2	42	44	44
Liczba osób oczekujących (wg stanu na 31 grudnia danego roku)	3	5	3	4
Liczba decyzji odmownych (wg stanu na 31 grudnia danego roku)	4	0	0	0
Kadra placówek - liczba osób zatrudnionych ogółem (wg stanu na 31 grudnia danego roku)	5	12	12	13
Roczny koszt prowadzenia i utrzymania placówek (w złotych)	6	1 368 034	1 748 987	1 540 361
W TYM (z wierszy 1-6, dotyczy wierszy 7-27):				
ŚRODOWISKOWE DOMY SAMOPOMOCY				
Liczba miejsc w placówkach ogółem	7	40	40	40
Liczba osób korzystających	8	42	44	44
Liczba osób umieszczonych	9	2	4	4
Liczba osób oczekujących (wg stanu na 31 grudnia danego roku)	10	5	3	4
Kadra placówek - liczba osób zatrudnionych ogółem (wg stanu na 31 grudnia danego roku)	11	12	12	13
Roczny koszt prowadzenia i utrzymania placówek (w złotych)	12	1 368 034	1 748 987	1 540 361
DZIENNE DOMY POMOCY				
Liczba miejsc w placówkach ogółem	13	0	0	0
Liczba osób korzystających	14	0	0	0
Liczba osób oczekujących (wg stanu na 31 grudnia danego roku)	15	0	0	0
Kadra placówek - liczba osób zatrudnionych ogółem (wg stanu na 31 grudnia danego roku)	16	0	0	0
Roczny koszt prowadzenia i utrzymania placówek (w złotych)	17	0	0	0
KLUBY SAMOPOMOCY				
Liczba miejsc w placówkach ogółem	18	0	0	0
Liczba osób korzystających	19	0	0	0
Liczba osób oczekujących (wg stanu na 31 grudnia danego roku)	20	0	0	0
Kadra placówek - liczba osób zatrudnionych ogółem (wg stanu na 31 grudnia danego roku)	21	0	0	0
Roczny koszt prowadzenia i utrzymania placówek (w złotych)	22	0	0	0
SCHRONISKA DLA OSÓB BEZDOMNYCH I SCHRONISKA DLA OSÓB BEZDOMNYCH Z USŁUGAMI OPIEKUŃCZYMI				
Liczba miejsc w placówkach ogółem	23	0	0	0
Liczba osób korzystających	24	0	0	0
Liczba osób skierowanych w wyniku eksmisji	25	0	0	0
Kadra placówek - liczba osób zatrudnionych ogółem (wg stanu na 31 grudnia danego roku)	26	0	0	0
Roczny koszt prowadzenia i utrzymania placówek (w złotych)	27	0	0	0
OGRZEWAŁNIE				

WYSZCZEGÓLNIENIE		Rok 2024	Rok oceny 2025	Prognoza 2026
Liczba miejsc w placówkach ogółem	28	0	0	0
Liczba osób korzystających	29	0	0	0
Kadra placówek - liczba osób zatrudnionych ogółem (wg stanu na 31 grudnia danego roku)	30	0	0	0
Roczny koszt prowadzenia i utrzymania placówek (w złotych)	31	0	0	0
NOCLEGOWNIE				
Liczba miejsc w placówkach ogółem	32	0	0	0
Liczba osób korzystających	33	0	0	0
Liczba osób skierowanych w wyniku eksmisji	34	0	0	0
Kadra placówek - liczba osób zatrudnionych ogółem (wg stanu na 31 grudnia danego roku)	35	0	0	0
Roczny koszt prowadzenia i utrzymania placówek (w złotych)	36	0	0	0

ZASOBY INSTYTUCJONALNE POMOCY i WSPARCIA (c.d.)

WYSZCZEGÓLNIENIE		Rok 2024	Rok oceny 2025	Prognoza 2026
DOMY POMOCY SPOŁECZNEJ				
Liczba miejsc w placówkach ogółem	1	343	343	343
Liczba miejsc usługi wsparcia krótkoterminowego	2	0	0	0
Liczba osób korzystających	3	389	390	387
Liczba osób korzystających z usługi wsparcia krótkoterminowego	4	0	0	0
Liczba osób umieszczonych	5	51	50	45
Liczba osób oczekujących (wg stanu na 31 grudnia danego roku)	6	9	4	3
Liczba decyzji odmownych (wg stanu na 31 grudnia danego roku)	7	0	0	0
Kadra placówek - liczba osób zatrudnionych ogółem (wg stanu na 31 grudnia danego roku)	8	234	235	239
Roczny koszt prowadzenia i utrzymania placówek (w złotych)	9	25 011 526	28 566 308	28 233 030
MIESZKANIA TRENINGOWE I WSPOMAGANE OGÓŁEM				
Liczba miejsc w placówkach ogółem	10	0	0	2
Liczba osób korzystających	11	0	0	2
Liczba osób umieszczonych	12	0	0	2
Liczba osób oczekujących (wg stanu na 31 grudnia danego roku)	13	0	0	0
Kadra placówek - liczba osób zatrudnionych ogółem (wg stanu na 31 grudnia danego roku)	14	0	0	0
Roczny koszt prowadzenia i utrzymania placówek (w złotych)	15	0	0	10 413
OŚRODKI INTERWENCJI KRYZYSOWEJ OGÓŁEM (powiatowe)				
Liczba miejsc w placówkach ogółem	16	0	0	0
Liczba osób korzystających	17	0	0	0
PLACÓWKI SPECJALISTYCZNEGO PORADNICTWA (powiatowe)				
Liczba osób korzystających	18	22	33	37

WYSZCZEGÓLNIENIE		Rok 2024	Rok oceny 2025	Prognoza 2026
Kadra placówek - liczba osób zatrudnionych ogółem (wg stanu na 31 grudnia danego roku)	19	5	5	5
Roczny koszt prowadzenia i utrzymania placówek (w złotych)	20	29 522	34 407	38 204
PLACÓWKI WSPARCIA DZIENNEGO				
Liczba miejsc w placówkach ogółem	21	0	0	0
Liczba osób korzystających	22	0	0	0
Kadra placówek - liczba osób zatrudnionych ogółem (wg stanu na 31 grudnia danego roku)	23	0	0	0
Roczny koszt prowadzenia i utrzymania placówek (w złotych)	24	0	0	0
PLACÓWKI OPIEKUNTCZO-WYCHOWAWCZE OGÓLEM				
Liczba miejsc w placówkach ogółem	25	84	84	84
Liczba osób korzystających	26	118	129	94
Kadra placówek - liczba osób zatrudnionych ogółem (wg stanu na 31 grudnia danego roku)	27	73	76	76
Roczny koszt prowadzenia i utrzymania placówek (w złotych)	28	7 730 733	9 317 466	10 024 528
W tym: PLACÓWKI TYPU RODZINNEGO				
Liczba miejsc w placówkach ogółem	29	0	0	0
Liczba osób korzystających	30	0	0	0
Kadra placówek - liczba osób zatrudnionych ogółem (wg stanu na 31 grudnia danego roku)	31	0	0	0
Roczny koszt prowadzenia i utrzymania placówek (w złotych)	32	0	0	0
CENTRUM INTEGRACJI SPOŁECZNEJ				
Liczba uczestników zajęć	33	0	0	0
KLUB INTEGRACJI SPOŁECZNEJ				
Liczba uczestników zajęć	34	X	X	X
WARSZTAT TERAPII ZAJĘCIOWEJ				
Liczba uczestników zajęć	35	0	0	0
Kadra placówek - liczba osób zatrudnionych ogółem (wg stanu na 31 grudnia danego roku)	36	0	0	0
Roczny koszt prowadzenia i utrzymania placówek (w złotych)	37	0	0	0
ZAKŁAD AKTYWNOŚCI ZAWODOWEJ				
Liczba uczestników zajęć	38	0	0	0

INNE INSTYTUCJE POMOCY I WSPARCIA

Rodzaj instytucji	Wyszczególnienie	Rok 2024	Rok oceny 2025	Prognoza 2026
Spółdzielnie socjalne dla których JST jest założycielem lub członkiem	Liczba spółdzielni socjalnych	1	0	0
	Liczba osób zatrudnionych w spółdzielniach socjalnych (ogółem wg stanu na 31 grudnia danego roku)	2	0	0
	W tym, z wiersza powyżej, liczba osób, o których mowa w art. 4 ust. 1 ustawy o spółdzielniach socjalnych, zatrudnionych w spółdzielniach socjalnych	3	0	0

Rodzaj instytucji	Wyszczególnienie	Rok 2024	Rok oceny 2025	Prognoza 2026
	(wg stanu na 31 grudnia danego roku)			
Liczba organizacji pozarządowych w obszarze włączenia społecznego działających na terenie JST	4			

6. Kadra jednostki organizacyjnej pomocy społecznej

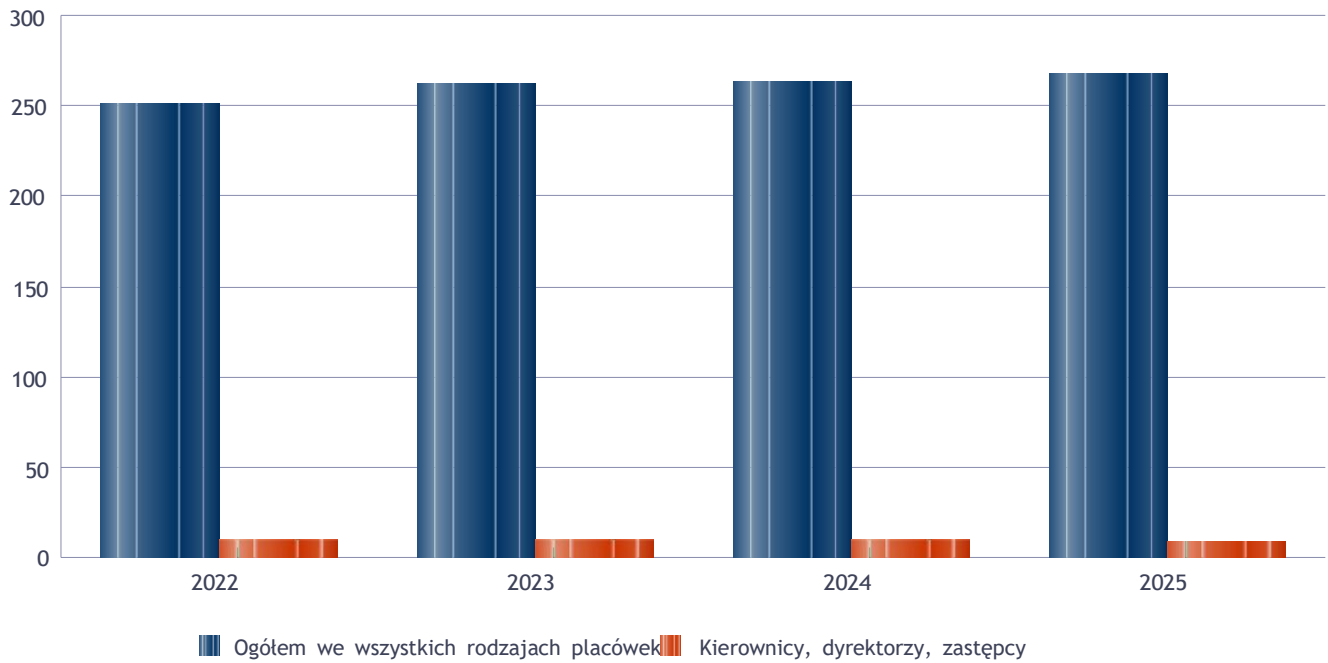
W roku objętym oceną kadra Powiatowego Centrum Pomocy Rodzinie we Włocławku liczyła łącznie 15 osób, w tym:

- kadra kierownicza – 1 osoba,
 - starszy specjalista pracy socjalnej – 1 osoba,
 - specjalista pracy socjalnej - 3 osoby.
 - pozostali pracownicy – 10 osób, w tym:
 - 1 osoba wykonująca pracę w Powiatowym Zespole ds. Orzekania o Niepełnosprawności,
 - 1 osoba zatrudniona i wynagradzana ze środków Unii Europejskiej,
 - 1 osoba zatrudniona w ramach robót publicznych,
 - 2 osoby zatrudnione w ramach refundacji części kosztów wynagrodzenia i składek na ubezpieczenie społeczne dla podmiotu prowadzącego dom pomocy społecznej oraz jednostek organizacyjnych wspierania rodziny i systemu pieczy zastępczej.
- Spośród zatrudnionych pracowników 12 osób posiadało wykształcenie wyższe, natomiast 3 osoby- wykształcenie średnie. Specjalizację z zakresu organizacji pomocy społecznej posiada Dyrektor Powiatowego Centrum Pomocy Rodzinie oraz jeden pracownik socjalny. W 2025 r. dwóch pracowników socjalnych uzyskało specjalizację II stopnia w zawodzie pracownika socjalnego.

Kadra jednostek organizacyjnych pomocy społecznej - osoby zatrudnione

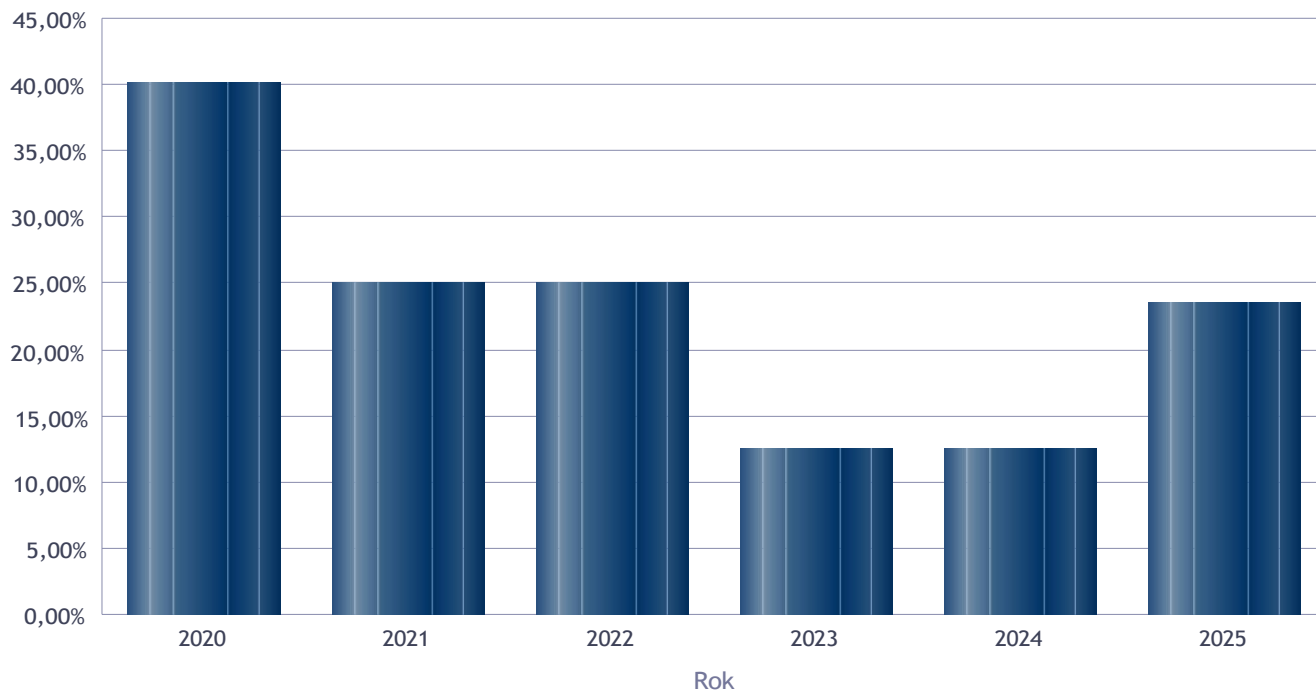
Zatrudnieni	Liczba osób			
	2022	2023	2024	2025
Ogółem we wszystkich rodzajach placówek	251	262	263	267
Kierownicy, dyrektorzy, zastępcy	10	10	10	9

Kadra jednostek organizacyjnych pomocy społecznej - osoby zatrudnione



Kadra jednostek organizacyjnych pomocy społecznej

Rok	Wskaźnik
2020	40,00%
2021	25,00%
2022	25,00%
2023	12,50%
2024	12,50%
2025	23,53%



6.1. Zatrudnienie pomocnicze w jednostce organizacyjnej pomocy społecznej

W 2025 r. w Powiatowym Centrum Pomocy Rodzinie we Włocławku organizowano roboty publiczne dla 1 osoby bezrobotnej skierowanej przez Powiatowy Urząd Pracy we Włocławku.

6.2. Zespoły pracy socjalnej i integracji społecznej w jednostce pomocy społecznej

W 2025 roku w jednostce pomocy społecznej nie funkcjonowały zespoły pracy socjalnej i integracji społecznej, o których mowa w artykule 110 ustęp 3 ustawy o pomocy społecznej.

7. Środki finansowe na wydatki w pomocy społecznej i innych obszarach polityki społecznej w budżecie jednostki samorządu terytorialnego

W powiecie włocławskim środki finansowe wydatkowane na zadania z zakresu polityki społecznej wyniosły w 2025 roku 41.926.343 zł. Poziom wydatków w stosunku do roku poprzedniego zmniejszył się o 2.438.366 zł.

W dziale 852 – Pomoc społeczna wydatkowano 31.867.401 zł, co stanowi 76 % ogólnych wydatków w zakresie polityki społecznej. Najwięcej środków wydatkowano na następujące pozycje budżetowe:

- w rozdziale 85202 Domy pomocy społecznej - 28.566.308 zł;
- w rozdziale 85510 Działalność placówek opiekuńczo-wychowawczych - 6.941.704 zł;
- w rozdziale 85508 Rodziny zastępcze - 2.231.497 zł.

* Ponadto w rozdziale 85295 wydatkowano środki otrzymane z dotacji celowej w kwocie 4.316 zł na zakup rocznej licencji na dostęp do oprogramowania Pomost przeznaczonego do obsługi świadczeń i sprawozdawczości.

WYDATKI W OBSZARACH POLITYKI SPOŁECZNEJ W JEDNOSTKACH SAMORZĄDU TERYTORIALNEGO



- 852 - POMOC SPOŁECZNA
- 855 - RODZINA
- 853 - POZOSTAŁE ZADANIA W ZAKRESIE POLITYKI SPOŁECZNEJ
- 854 - EDUKACYJNA OPIEKA WYCHOWAWCZA
- 851 - OCHRONA ZDROWIA

WYDATKI W OBSZARACH POLITYKI SPOŁECZNEJ W OPS / PCPR



ŚRODKI FINANSOWE NA WYDATKI W POMOCY SPOŁECZNEJ I INNYCH OBSZARACH POLITYKI SPOŁECZNEJ W BUDŻECIE JEDNOSTKI SAMORZĄDU TERYTORIALNEGO ZADANIA WŁASNE I ZADANIA ZLECONE - w złotych

WYSZCZEGÓLNIENIE		Rok 2024	Rok oceny 2025	Prognoza 2026
OGÓŁEM				
OGÓŁEM (działy)	1	44 364 709	41 926 343	42 542 443
W tym: w budżecie OPS/PCPR	2	3 241 859	4 269 127	4 959 499
851 - OCHRONA ZDROWIA				
85153 - Przeciwdziałanie narkomanii	3	0	0	0
w tym: w budżecie OPS / PCPR	4	0	0	0
85154 - Przeciwdziałanie alkoholizmowi	5	0	0	0
w tym: w budżecie OPS / PCPR	6	0	0	0
852 - POMOC SPOŁECZNA				
85202 - Domy pomocy społecznej	7	25 011 526	28 566 308	28 233 030
w tym: w budżecie OPS / PCPR	8	0	0	0
85203 - Ośrodki wsparcia	9	1 368 034	1 748 987	1 540 361
w tym: w budżecie OPS / PCPR	10	0	0	0
85205 - Zadania w zakresie przeciwdziałania przemocy domowej	11	15 000	12 000	15 000
w tym: w budżecie OPS / PCPR	12	15 000	12 000	15 000
85213 - Składki na ubezpieczenie zdrowotne opłacane za osoby pobierające niektóre świadczenia z pomocy społecznej oraz za osoby uczestniczące w zajęciach w centrum integracji społecznej	13	0	0	0
w tym: w budżecie OPS / PCPR	14	0	0	0

WYSZCZEGÓLNIENIE		Rok 2024	Rok oceny 2025	Prognoza 2026
85214 - Zasiłki okresowe, celowe i pomoc w naturze oraz składki na ubezpieczenia emerytalne i rentowe	15	0	0	0
w tym: w budżecie OPS	16	0	0	0
85215 - Dodatki mieszkaniowe	17	0	0	0
w tym: w budżecie OPS	18	0	0	0
85216 - Zasiłki stałe	19	0	0	0
w tym: w budżecie OPS	20	0	0	0
85218 - Powiatowe Centra Pomocy Rodzinie	21	1 306 372	1 501 383	1 513 453
w tym: w budżecie PCPR	22	1 306 372	1 501 383	1 513 453
85219 - Ośrodki Pomocy Społecznej	23	X	X	X
w tym: w budżecie OPS	24	X	X	X
85220 - Jednostki specjalistycznego poradnictwa, mieszkania treningowe i wspomagane oraz ośrodki interwencji kryzysowej	25	29 522	34 407	48 617
w tym: w budżecie OPS / PCPR	26	29 522	34 407	48 617
85228 - Usługi opiekuńcze i specjalistyczne usługi opiekuńcze	27	0	0	0
w tym: w budżecie OPS / PCPR	28	0	0	0
85230 - Pomoc w zakresie dożywiania	29	0	0	0
w tym: w budżecie OPS	30	0	0	0
85231 - Pomoc dla cudzoziemców	31	0	0	0
w tym: w budżecie OPS / PCPR	32	0	0	0
W tym (z wiersza 31): Wydatki na pomoc dla cudzoziemców w celu integracji ze środowiskiem (cudzoziemcy, którzy uzyskali status uchodźcy lub ochronę uzupełniającą)	33	0	0	0
w tym: w budżecie OPS / PCPR	34	0	0	0
85232 - Centra Integracji Społecznej	35	0	0	0
w tym: w budżecie OPS / PCPR	36	0	0	0
85278 - Usuwanie skutków klęsk żywiołowych	37	0	0	0
w tym: w budżecie OPS / PCPR	38	0	0	0
85295 - Pozostała działalność	39	3 596	4 316	4 619
w tym: w budżecie OPS / PCPR	40	3 596	4 316	4 619
853 - POZOSTAŁE ZADANIA W ZAKRESIE POLITYKI SPOŁECZNEJ				
85311 - Rehabilitacja zawodowa i społeczna osób niepełnosprawnych	41	41 184	43 995	50 839
w tym: w budżecie OPS / PCPR	42	0	0	0
85321 - Zespoły do spraw orzekania o niepełnosprawności	43	584 562	753 488	768 802
w tym: w budżecie dyspozycji OPS / PCPR	44	584 562	753 488	768 802
85324 - Państwowy Fundusz Rehabilitacji Osób Niepełnosprawnych	45	0	0	0
w tym: w budżecie OPS / PCPR	46	0	0	0
85395 - Pozostała działalność w zakresie polityki społecznej	47	27 060	18 450	46 000
w tym: w budżecie OPS / PCPR	48	0	0	0
854 - EDUKACYJNA OPIEKA WYCHOWAWCZA				
85415 - Pomoc materialna dla uczniów o charakterze socjalnym	49	13 200	15 000	0

WYSZCZEGÓLNIENIE		Rok 2024	Rok oceny 2025	Prognoza 2026
w tym: w budżecie OPS / PCPR	50			
85416 - Pomoc materialna dla uczniów o charakterze motywacyjnym	51	62 248	54 808	
w tym: w budżecie OPS / PCPR	52			
855 - RODZINA				
85501 - Świadczenie wychowawcze	53			
w tym: w budżecie OPS / PCPR	54			
85502 - Świadczenia rodzinne, świadczenie z funduszu alimentacyjnego oraz składki na ubezpieczenia emerytalne i rentowe z ubezpieczenia społecznego	55			
w tym: w budżecie OPS / PCPR	56			
85504 - Wspieranie rodziny	57			
w tym: w budżecie OPS / PCPR	58			
85516 - Tworzenie i funkcjonowanie żłobków	59			
w tym: w budżecie OPS / PCPR	60			
85516 - Tworzenie i funkcjonowanie klubów dziecięcych	61			
w tym: w budżecie OPS / PCPR	62			
85516 - Dzienni opiekunowie	63			
w tym: w budżecie OPS / PCPR	64			
85508 - Rodziny zastępcze	65	2 169 624	2 231 497	2 916 662
w tym: w budżecie OPS / PCPR	66	1 259 312	1 887 204	2 476 750
85510 - Działalność placówek opiekuńczo-wychowawczych	67	13 732 781	6 941 704	7 405 060
w tym: w budżecie OPS / PCPR	68	43 495	76 329	132 258
85513 - Składki na ubezpieczenie zdrowotne opłacane za osoby pobierające niektóre świadczenia rodzinne, zgodnie z przepisami ustawy o świadczeniach rodzinnych oraz za osoby pobierające zasiłki dla opiekunów, zgodnie z przepisami ustawy z dnia 4 kwietnia 2014 r. o ustaleniu i wypłacie zasiłków dla opiekunów	69			
w tym: w budżecie OPS / PCPR	70			
85514 - Składki na ubezpieczenie zdrowotne opłacane za osoby przebywające na urloпах wychowawczych, za osoby zatrudnione jako nianie oraz za osoby sprawujące osobistą opiekę nad dzieckiem	71			
w tym: w budżecie OPS / PCPR	72			
85578 Usuwanie skutków kłesk żywiołowych	73			
w tym: w budżecie OPS / PCPR	74			

8. Aktywność projektowo-konkursowa jednostki organizacyjnej pomocy społecznej

Rodzina w centrum Etap I

Powiat włocławski za pośrednictwem PCPR we Włocławku realizował projekt partnerski pn. „Rodzina w centrum Etap I” realizowany w ramach Osi Priorytetowej 08 Fundusze Europejskie na wsparcie w obszarze rynku pracy, edukacji i włączenia społecznego, Działanie FEKP.08.25 Usługi wsparcia rodziny i pieczy zastępczej, Program Regionalny: Fundusze Europejskie dla Kujaw i Pomorza na lata 2021-2027. Projekt realizowany był w partnerstwie z Regionalnym Ośrodkiem Polityki Społecznej w Toruniu (partner wiodący), z powiatami/PCPR-ami i miastami na prawach powiatu/MOPR w województwie kujawsko-pomorskim oraz z Fundacją „Daj Szansę” prowadzącą działalność na rzecz dzieci niepełnosprawnych. Celem projektu było zwiększenie dostępu do usług wsparcia rodziny i pieczy zastępczej poprzez zbudowanie jednego zintegrowanego systemu pomocy dla rodzin w województwie kujawsko-pomorskim.

Usługi świadczone w Centrum Wspierania Rodziny (CWR) utworzonym przez PCPR skierowane były do osób, należących do poniższych grup:

- 1) rodzin naturalnych, adopcyjnych i zastępczych z dziećmi i ich otoczenia,
- 2) dzieci, młodzieży i młodych dorosłych wymagających wsparcia, ze szczególnym uwzględnieniem dzieci z niepełnosprawnością i ich otoczenia,
- 3) osób opuszczających pieczę zastępczą oraz inne instytucje opieki całodobowej, w których przebywają dzieci i młodzież,
- 4) kandydatów do pełnienia funkcji w ramach pieczy zastępczej oraz członków ich rodzin,
- 5) osób doświadczających przemocy domowej.

W 2025 r. usługi w ramach projektu były realizowane na podstawie umów nr ROPS.273.18.2024 z dnia 11.04.2024 r. oraz nr ROPS.273.54.2025 z dnia 01.07.2025 r., zawartych pomiędzy Województwem Kujawsko-Pomorskim – Regionalnym Ośrodkiem Polityki Społecznej z siedzibą w Toruniu a Akademią Kształcenia Zawodowego z siedzibą w Gdańsku.

Zgodnie z podpisanymi umowami zrealizowano wszystkie zaplanowane na 2025 r. usługi, tj.:

- 150 godzin specjalistycznego poradnictwa rodzinnego- pedagogicznego,
- 150 godzin specjalistycznego poradnictwa rodzinnego- psychologicznego,
- 100 godzin specjalistycznego poradnictwa rodzinnego- logopedycznego,
- 100 godzin terapii rodzinnej grupowej i indywidualnej,
- 110 porad specjalistycznego poradnictwa rodzinnego – prawnego,
- 10 godzin superwizji,
- 4 warsztaty 1-dniowe wzmacniające kompetencje rodzicielskie,
- 4 zajęcia animacyjne dla dzieci rodziców korzystających z warsztatów,
- 2 warsztaty dla dzieci i młodzieży przebywających lub opuszczających pieczę zastępczą
- pięciodniowy wyjazd edukacyjno-terapeutyczny dla rodzin.

W ramach zajęć profilaktyczno-wychowawczych zakupiono również vouchery i karnety dla młodzieży przebywającej w pieczy zastępczej:

- 20 voucherów do multikina we Włocławku,
- 20 karnetów na basen miejski „Delfin” we Włocławku.

W dniach 5–9.07.2025 r. odbył się pięciodniowy wyjazd edukacyjno-terapeutyczny dla uczestników projektu. Wyjazd został zrealizowany w „Kaczym Bagnie” Miejscu Inicjatyw Pozytywnych, zlokalizowanym pod adresem Wybudowanie 4, Kacze Bagno, 13-306 Kurzętnik, które jednocześnie było wykonawcą usługi. Celem wyjazdu było wzmocnienie więzi emocjonalnych pomiędzy członkami rodzin, trening umiejętności społecznych oraz kompetencji opiekuńczych, a także obserwacja rzeczywistych relacji zachodzących pomiędzy rodzicami i dziećmi. Istotnym elementem wyjazdu było również promowanie właściwego modelu funkcjonowania rodziny oraz podnoszenie świadomości uczestników na temat problemów społecznych. W trakcie wyjazdu przeprowadzono 12 godzin konsultacji indywidualnych ze specjalistami, tj. psychologiem i pedagogiem, a także 8 godzin warsztatów dla rodziców. W tym czasie dzieci uczestniczyły w zajęciach animacyjnych. Wyjazd sprzyjał integracji uczestników, wypoczynkowi oraz edukacji, a także umożliwił zdobycie nowej wiedzy i umiejętności w zakresie realizacji funkcji opiekuńczo-wychowawczych. W wyjeździe wzięło udział 30 osób, w tym 14 osób dorosłych oraz 16 dzieci.

Ponadto w ramach projektu w dniu 20.10.2025 r. w sali bankietowej „Arkadia” w gminie Lubień Kujawski odbyło się spotkanie świadomościowe dotyczące rozwoju rodzinnych form pieczy zastępczej. Uczestnikami spotkania byli mieszkańcy gminy, pracownicy placówki opiekuńczo- wychowawczej, szkół oraz ośrodka pomocy społecznej, a także przedstawiciele Klubu Seniora „Senior+” oraz dyrektor Poradni Psychologiczno-Pedagogicznej w Lubieniu Kujawskim. W spotkaniu uczestniczyło 30 osób. W 2025 r. do PCPR wpłynęło 79 nowych formularzy zgłoszeniowych oraz deklaracji uczestnictwa osób w projekcie. Na czas realizacji projektu został zatrudniony specjalista ds. wsparcia rodziny i pieczy zastępczej. Łączne środki poniesione na realizację projektu „Rodzina w centrum Etap I” to 317.887,16 zł, w tym: wydatki bezpośrednie 280.893,55 zł; koszty pośrednie 17.993,61 zł; wkład własny 19.000,00 zł.

Aktywny Samorząd

W 2025 r. powiat włocławski za pośrednictwem tut. Centrum realizował program „Aktywny Samorząd”, finansowany ze środków PFRON, którego głównym celem było wyeliminowanie lub zmniejszenie barier ograniczających uczestnictwo osób niepełnosprawnych w życiu społecznym, zawodowym i w dostępie do edukacji. Łączna kwota środków przyznanych przez PFRON na realizację programu wyniosła 573.156,00 zł (z czego na realizację Modułu I w wysokości 390.493,00 zł, Modułu II 182.663,00 zł). Niepełnosprawni mieszkańcy powiatu włocławskiego legitymujący się orzeczeniem o stopniu niepełnosprawności w ramach programu mogli składać wnioski w dwóch modułach, na następujące zadania:

Moduł I obejmował dofinansowanie w następujących obszarach:

Obszar A – likwidacja bariery transportowej

Zadanie 1 – pomoc w zakupie i montażu oprzyrządowania samochodu, adresowana do osób z orzeczeniem o niepełnosprawności (do 16 roku życia) lub osób ze znacznym albo umiarkowanym stopniem niepełnosprawności, z dysfunkcją narządu ruchu,

Zadanie 2 – pomoc w uzyskaniu prawa jazdy adresowana do osób ze znacznym bądź umiarkowanym stopniem niepełnosprawności z dysfunkcją narządu ruchu,

Zadanie 3 - pomoc w uzyskaniu prawa jazdy, adresowana do osób ze znacznym albo umiarkowanym stopniem niepełnosprawności, z dysfunkcją narządu słuchu, w stopniu wymagającym korzystania z usług tłumacza języka migowego,

Zadanie 4 - pomoc w zakupie i montażu oprzyrządowania samochodu, adresowana do osób ze znacznym albo umiarkowanym stopniem niepełnosprawności, z dysfunkcją narządu słuchu.

Obszar B – likwidacja barier w dostępie do uczestnictwa w społeczeństwie informacyjnym

Zadanie 1 – pomoc w zakupie sprzętu elektronicznego lub jego elementów oraz oprogramowania, adresowana do osób z orzeczeniem o niepełnosprawności (do 16 roku życia) lub osób ze znacznym stopniem niepełnosprawności, z dysfunkcją narządu wzroku lub obu kończyn górnych,

Zadanie 2 – dofinansowanie szkoleń w zakresie obsługi nabytego w ramach programu sprzętu elektronicznego i oprogramowania,

Zadanie 3 - pomoc w zakupie sprzętu elektronicznego lub jego elementów oraz oprogramowania, adresowana do osób z umiarkowanym stopniem niepełnosprawności, z dysfunkcją narządu wzroku,

Zadanie 4 - pomoc w zakupie sprzętu elektronicznego lub jego elementów oraz oprogramowania, adresowana do osób z orzeczeniem o niepełnosprawności (do 16 roku życia) lub osób ze znacznym albo umiarkowanym stopniem niepełnosprawności, z dysfunkcją narządu słuchu i trudnościami w komunikowaniu się za pomocą mowy,

Zadanie 5 – pomoc w utrzymaniu sprawności technicznej posiadanego sprzętu elektronicznego, adresowana do osób z orzeczeniem o niepełnosprawności (do 16 roku życia) lub osób ze znacznym lub umiarkowanym stopniem niepełnosprawności.

Obszar C likwidacja barier w poruszaniu się

Zadanie 1 – pomoc w zakupie wózka inwalidzkiego o napędzie elektrycznym adresowana do osób z orzeczeniem o niepełnosprawności (do 16 roku życia) lub osób ze znacznym stopniem niepełnosprawności i dysfunkcją uniemożliwiającą samodzielne poruszanie się za pomocą wózka inwalidzkiego o napędzie ręcznym,

Zadanie 2 – pomoc w utrzymaniu sprawności technicznej posiadanego skutera lub wózka inwalidzkiego o napędzie elektrycznym, adresowana do osób z orzeczeniem o niepełnosprawności (do 16 roku życia) lub osób ze znacznym stopniem niepełnosprawności,

Zadanie 3 – pomoc w zakupie protezy kończyny, w której zastosowano nowoczesne rozwiązania techniczne, tj. protezy co najmniej na III poziomie jakości, adresowana do osób ze stopniem niepełnosprawności,

Zadanie 4 – pomoc w utrzymaniu sprawności technicznej posiadanej protezy kończyny, w której zastosowano nowoczesne rozwiązania techniczne (co najmniej na III poziomie jakości), adresowana do osób ze stopniem niepełnosprawności,

Zadanie 5 – pomoc w zakupie skutera inwalidzkiego o napędzie elektrycznym lub oprzyrządowania elektrycznego do wózka ręcznego, adresowana do osób z orzeczeniem o niepełnosprawności (do 16 roku życia) lub ze znacznym stopniem niepełnosprawności, z dysfunkcją narządu ruchu powodującą problemy w samodzielnym przemieszczaniu się i posiadających zgodę lekarza specjalisty na użytkowanie przedmiotu dofinansowania.

Obszar D – pomoc w utrzymaniu aktywności zawodowej poprzez zapewnienie opieki dla osoby zależnej (dziecka przebywającego w żłobku lub przedszkolu albo pod inną tego typu opieką) adresowana do osób ze znacznym lub umiarkowanym stopniem niepełnosprawności, którzy są przedstawicielem ustawowym lub opiekunem prawnym dziecka.

Obszar E – pomoc w kontynuowaniu rehabilitacji w formie wentylacji domowej, adresowany do osób ze stopniem niepełnosprawności lub z orzeczeniem o niepełnosprawności (do 16 roku życia), które korzystają z koncentratora tlenu lub respiratora w ramach świadczenia udzielanego przez ośrodek domowego leczenia tlenem lub ośrodek wentylacji domowej, tj. pod opieką zespołu długoterminowej opieki domowej dla pacjentów wentylowanych mechanicznie lub pod opieką poradni/ośrodka/zespołu domowego leczenia tlenem.

Moduł II obejmował pomoc w uzyskaniu wykształcenia na poziomie wyższym, adresowany do osób ze znacznym, umiarkowanym lub lekkim stopniem niepełnosprawności, pobierających naukę w szkole wyższej, policealnej lub kolegium, a także do osób mających przewód doktorski otwarty poza studiami doktoranckimi. W 2025 roku do tut. Centrum wpłynęło łącznie 119 wniosków. Zawarto 54 umowy, wydatkowano środki na kwotę 293.591,15 zł. Wszystkie wnioski są obsługiwane oraz zarejestrowane za pośrednictwem Systemu Obsługi Wsparcia (SOW). Rozliczenie programu następuje do 15 kwietnia 2026 roku.

Program wyrównywania różnic między regionami

W ramach programu wyrównywania różnic między regionami III zawarte zostały dwie umowy pomiędzy Powiatem Włocławskim a Państwowym Funduszem Rehabilitacji Osób Niepełnosprawnych:

- nr WRR/000521/02/D z dnia 04.08.2025 r., w ramach obszaru D

- likwidacja barier transportowych na kwotę 298.460,96 zł, nr WRR/000518/02/D z dnia 04.08.2025 r., w ramach obszaru D

- likwidacja barier transportowych na kwotę 384.130,82 zł.

Pozyskane środki zostały przeznaczone na zakup dwóch samochodów 9-cio osobowych, przystosowanych do przewozu osób niepełnosprawnych, w tym osób poruszających się na wózkach inwalidzkich na rzecz: Domu Pomocy Społecznej w Wilkowiczkach oraz Domu Pomocy Społecznej w Rzeżewie.

9. Współpraca z organizacjami pozarządowymi - zadania zlecone w obszarze pomocy i wsparcia

W dniu 19 grudnia 2023 r. została zawarta umowa pomiędzy Powiatem Włocławskim, a Zgromadzeniem Zakonnym Małe Dzieło Boskiej Opatrności - Orioniści Prowincja Polska z siedzibą w Warszawie o powierzenie realizacji zadania publicznego pod tytułem: Prowadzenie domu pomocy społecznej o zasięgu ponadgminnym dla 60 dorosłych niepełnosprawnych intelektualnie mężczyzn. Termin realizacji zadania obejmuje okres od dnia 01 stycznia 2024 r. do dnia 31 grudnia 2028 r. Wysokość dotacji na 2025 r. dla Zgromadzenia Zakonnego Małe Dzieło Boskiej Opatrności - Orioniści Prowincja Polska wyniosła 1.947.461,00 zł (w tym dokonano zwrotu kwoty w wysokości 20.852,40 zł. z z tytułu niewykorzystanych środków finansowych wynikających z rozliczenia dodatków motywacyjnych w ramach rządowego programu „Dofinansowanie wynagrodzeń pracowników jednostek organizacyjnych pomocy społecznej w postaci dodatku motywacyjnego na lata 2024-2027”).

10. Wnioski końcowe

Ocena zasobów pomocy społecznej dla powiatu włocławskiego za 2025 rok została przygotowana na podstawie danych zebranych przez Powiatowe Centrum Pomocy Rodzinie za pośrednictwem Centralnej Aplikacji Statystycznej MRPiPS.

Dane z Oceny umożliwiają analizowanie i monitorowanie występowania problemów społecznych oraz planowanie działań aktywizujących jednostki samorządu terytorialnego w obszarze usług społecznych. Zawarte w niej informacje są materiałem poglądowym mającym ułatwić władzom powiatu podejmowanie decyzji związanych z planowaniem budżetu w zakresie polityki społecznej w kolejnym roku. Na podstawie sporządzonej oceny można stwierdzić, że istniejące zasoby pomocy społecznej w powiecie włocławskim umożliwiają realizację obowiązkowych zadań z zakresu pomocy społecznej, będących w kompetencjach powiatu.

Rekomendacje dotyczące Oceny Zasobów Pomocy Społecznej

Na podstawie dokonanej oceny zasobów pomocy społecznej rekomenduje się kontynuowanie następujących działań:

- zabezpieczenie istniejącym już rodzinom zastępczym różnych form wsparcia w celu właściwego wypełniania ról społecznych,
- promocja rodzicielstwa zastępczego w celu pozyskania kandydatów na rodziny niezawodowe, zawodowe i rodziny o charakterze pogotowia rodzinnego,
- inwestycje w infrastrukturę istniejących jednostek organizacyjnych pomocy społecznej w celu poprawy warunków bytowych i bezpieczeństwa ich mieszkańców,
- kontynuowanie działań zmierzających do utworzenia na terenie powiatu włocławskiego Środowiskowego Domu Samopomocy oraz mieszkań treningowych dla wychowanków opuszczających rodziną i instytucjonalną pieczę zastępczą,
- stałe rozwijanie zespołu poradnictwa specjalistycznego i interwencji kryzysowej,
- zabezpieczanie potrzeb szkoleniowych pracowników PCPR w zakresie umożliwiającym realizację zadań ustawowych,
- aplikowanie o środki pozabudżetowe służące realizacji celów ustawowych.

Uzasadnienie

Zgodnie z art. 16a ust. 1 ustawy z dnia 12 marca 2004 roku o pomocy społecznej powiat przygotowuje ocenę zasobów pomocy społecznej w oparciu o analizę lokalnej sytuacji społecznej i demograficznej. Stosownie do zapisu ust. 4 art. 16a powołanej wyżej ustawy o pomocy społecznej organ wykonawczy jednostki samorządu terytorialnego przedstawia co roku do dnia 30 kwietnia radzie powiatu ocenę zasobów pomocy społecznej. Ocena wraz z rekomendacjami jest podstawą do planowania budżetu na rok następny.

Zasoby pomocy społecznej Powiatu Włocławskiego, określone w przedłożonej ocenie, obejmują w szczególności infrastrukturę, kadre, organizacje pozarządowe i nakłady finansowe na zadania pomocy społecznej bez względu na podmiot je finansujący i realizujący. Ocena natomiast obejmuje osoby i rodziny korzystające z pomocy społecznej, rodzaje ich problemów oraz ich rozkład ilościowy (art. 16a ust. 2 i 3 ustawy o pomocy społecznej).

Z powyższych względów podjęcie uchwały jest uzasadnione.

Załącznik do niniejszej uchwały opracowany został w oparciu o szablon obowiązujący wszystkie powiatowe centra pomocy rodzinie w całym kraju, zamieszczony w Centralnej Aplikacji Statystycznej.