



**PCPR we Włocławku**

# **Ocena zasobów pomocy społecznej**

## **Powiatu Włocławskiego za rok 2023**

Autorzy:

Agnieszka Łoboda- Dyrektor

Mariola Kapuścińska

Agnieszka Raniszewska

Katarzyna Kwiatkowska

Joanna Afeltowicz-Młodecka

Dorota Szałczyńska

Justyna Matusik

Aleksandra Konopka

## SPIS TREŚCI

STRONA

|     |  |    |
|-----|--|----|
| 1   | Wprowadzenie   | 3  |
| 2   | Dane o sytuacji demograficznej i społecznej  | 3  |
| 3   | Dane o korzystających z pomocy i wsparcia  | 11 |
| 3.1 | Dane o korzystających z pomocy i wsparcia POWIAT - ZADANIA PCPR ORAZ MOPR  | 19 |
| 4   | Inne rodzaje pomocy i świadczeń  | 26 |
| 5   | Zasoby instytucjonalne pomocy i wsparcia   | 26 |
| 6   | Kadra jednostki organizacyjnej pomocy społecznej   | 34 |
| 6.1 | Zatrudnienie pomocnicze w jednostce organizacyjnej pomocy społecznej   | 37 |
| 6.2 | Zespoły pracy socjalnej i integracji społecznej w jednostce pomocy społecznej  | 37 |
| 7   | Środki finansowe na wydatki w pomocy społecznej i innych obszarach polityki społecznej w budżecie jednostki samorządu terytorialnego | 37 |
| 8   | Aktywność projektowo-konkursowa jednostki organizacyjnej pomocy społecznej   | 40 |
| 9   | Współpraca z organizacjami pozarządowymi - zadania zleczone w obszarze pomocy i wsparcia   | 41 |
| 10  | Wnioski końcowe  | 41 |

## 1. Wprowadzenie

Zgodnie z art. 16 a ustawy z 12 marca 2004 r. o pomocy społecznej gmina i powiat oraz samorząd województwa zobowiązani są do sporządzenia corocznie oceny zasobów pomocy społecznej w oparciu o analizę lokalnej sytuacji społeczno-demograficznej, która w szczególności winna obejmować: infrastrukturę, kadre, organizacje pozarządowe, nakłady finansowe ponoszone na zadaniach pomocy społecznej oraz informację o osobach i rodzinach korzystających z pomocy społecznej.

Powiat włocławski położony jest w województwie kujawsko-pomorskim. Siedzibą powiatu jest miasto Włocławek. Powierzchnia powiatu włocławskiego wynosi 1.472 km<sup>2</sup>, co stanowi 8,2 % powierzchni województwa i 0,47 % powierzchni kraju. Gęstość zaludnienia w powiecie włocławskim wynosi 59 os./km<sup>2</sup>, w województwie kujawsko-pomorskim 117 os./km<sup>2</sup>, w kraju 124 os./km<sup>2</sup>. Poniżej prezentujemy szczegółowe dane o: sytuacji demograficznej, rynku pracy, infrastrukturze społecznej, osobach korzystających z pomocy i wsparcia, kadrze pomocy społecznej, środkach finansowych na wydatki w pomocy społecznej i innych obszarach polityki społecznej w budżecie jednostki samorządu terytorialnego, aktywności projektowo-konkursowej jednostki organizacyjnej pomocy społecznej, współpracy z organizacjami pozarządowymi w obszarze pomocy i wsparcia powiatu włocławskiego.

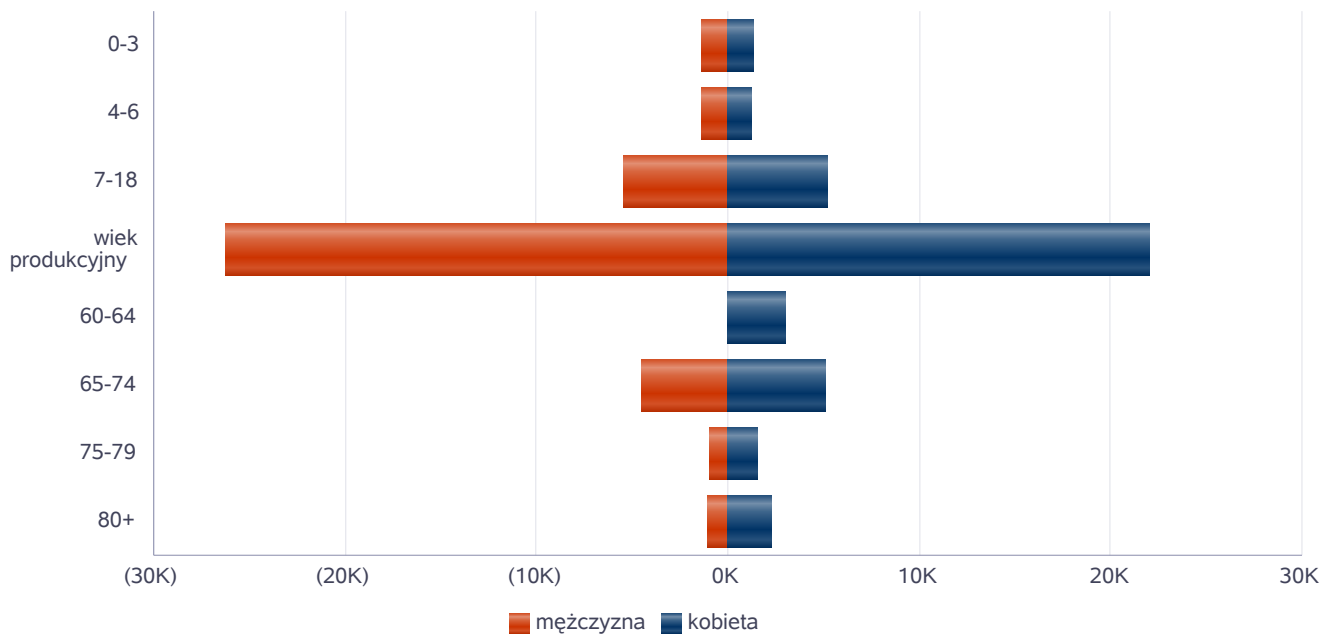
## 2. Dane o sytuacji demograficznej i społecznej

Według stanu na 30 czerwca 2023 r. liczba ludności powiatu włocławskiego wynosiła 82.364 osób, z czego 41.609 osób stanowiły kobiety, a 40.755 osób to mężczyźni. Liczba ludności stanowiła 4,11 % ludności województwa kujawsko-pomorskiego i 0,21 % ludności kraju. Struktura ludności powiatu przedstawia się następująco: osoby w wieku przedprodukcyjnym stanowiły 14.959 osób, w tym 7.322 osób to kobiety, a 7.637 osób to mężczyźni, osoby w wieku produkcyjnym stanowiły 48.828 osób z czego 22.329 osób to kobiety, a 26.499 osób to mężczyźni, natomiast w wieku poprodukcyjnym było 18.577 osób z czego 11.958 osób to kobiety, a 6.619 osób to mężczyźni. Według stanu na 30 czerwca 2023 r. stopa bezrobocia w powiecie wynosiła 12,7 %. Stopa bezrobocia dla województwa kujawsko-pomorskiego wynosiła 7,1 %, a dla kraju w tym czasie wynosiła 5,1 %.

Poniżej prezentujemy w formie graficznej i tabelarycznej szczegółowe dane dotyczące demografii (liczbę ludności w podziale na płeć i grupy wiekowe), rynku pracy (liczbę osób bezrobotnych, liczbę bezrobotnych długotrwale, liczbę osób bezrobotnych z prawem do zasiłku, wskaźnik bezrobocia wśród beneficjentów pomocy społecznej) oraz w formie tabelarycznej informacje o infrastrukturze społecznej zawierające dane własne jednostki.

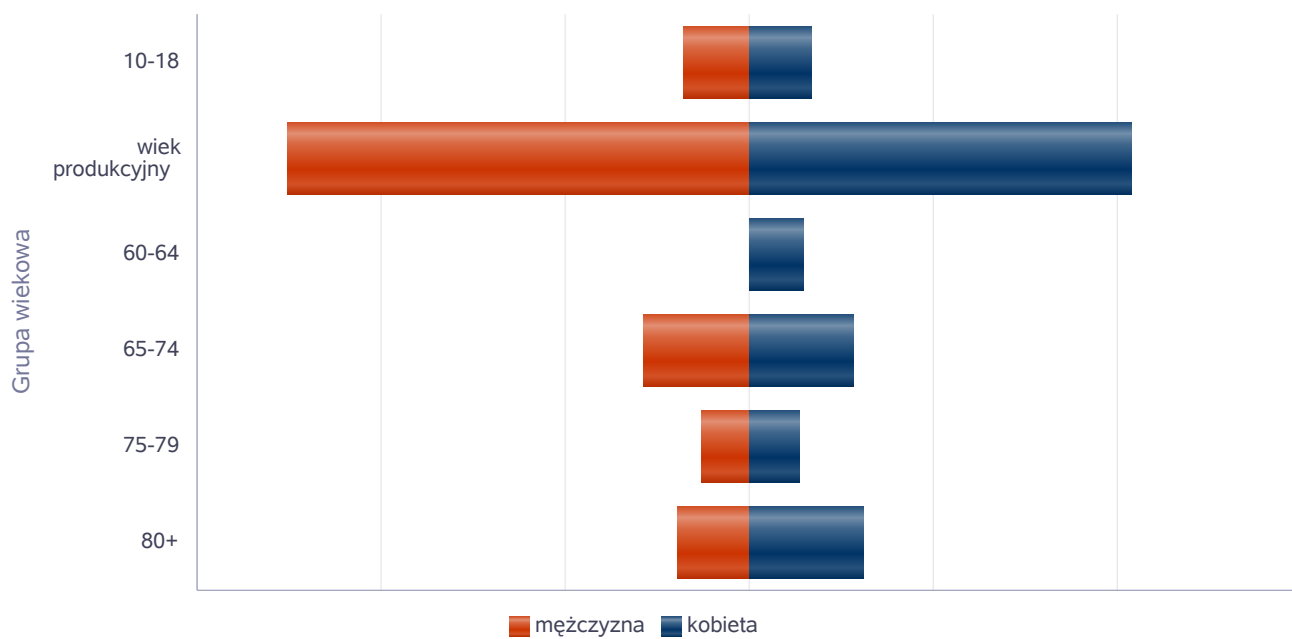
| Liczba mieszkańców wg grup wiekowych i płci |           |         |
|---|-----------|---------|
| Grupa wiekowa                               | mężczyzna | kobieta |
| 0-3   | 1 404     | 1 339   |
| 4-6   | 1 325     | 1 245   |
| 7-18  | 5 395     | 5 217   |
| wiek produkcyjny                            | 26 264    | 22 022  |
| 60-64                                       |           | 2 986   |
| 65-74                                       | 4 510     | 5 093   |
| 75-79                                       | 990       | 1 528   |
| 80+   | 1 011     | 2 270   |

Liczba mieszkańców wg grup wiekowych i płci



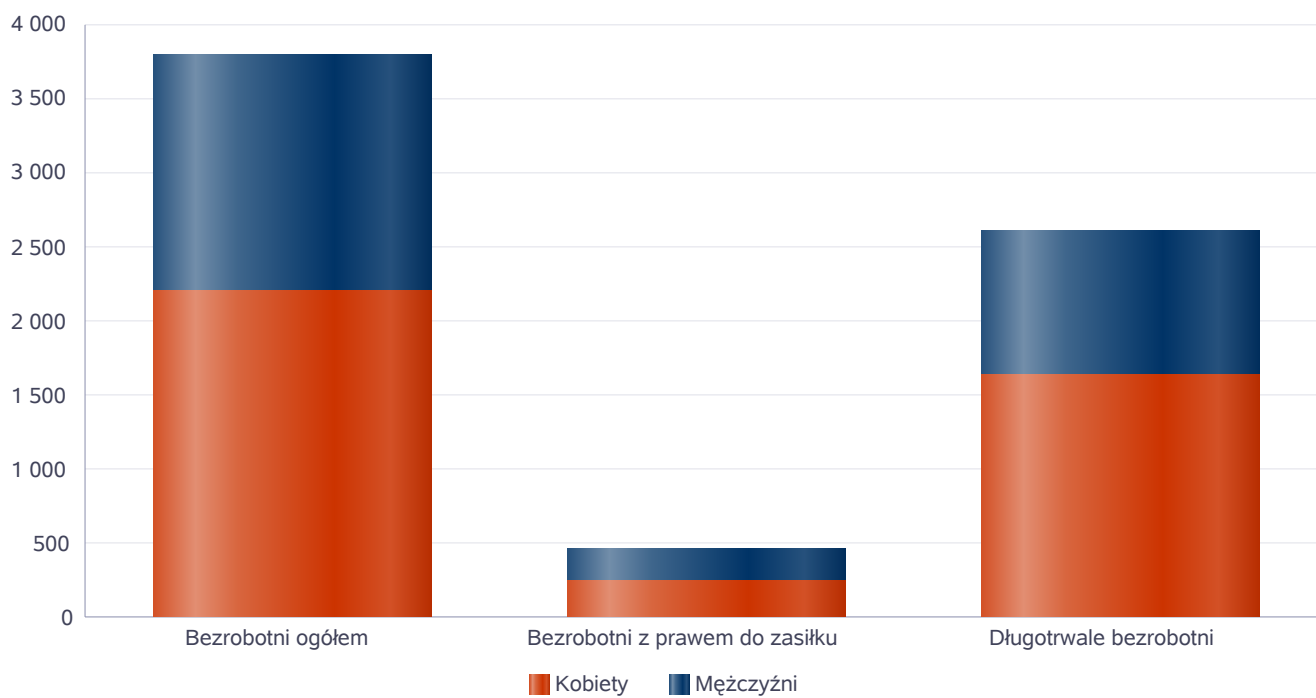
| Liczba mieszkańców wg grup wiekowych i płci |           |         |
|---|-----------|---------|
| Grupa wiekowa                               | mężczyzna | kobieta |
| 10-18                                       | 3 557     | 3 378   |
| wiek produkcyjny                            | 25 113    | 20 741  |
| 60-64                                       |           | 2 984   |
| 65-74                                       | 5 718     | 5 706   |
| 75-79                                       | 2 628     | 2 713   |
| 80+   | 3 883     | 6 178   |

Prognozowana liczba mieszkańców wg grup wiekowych i płci



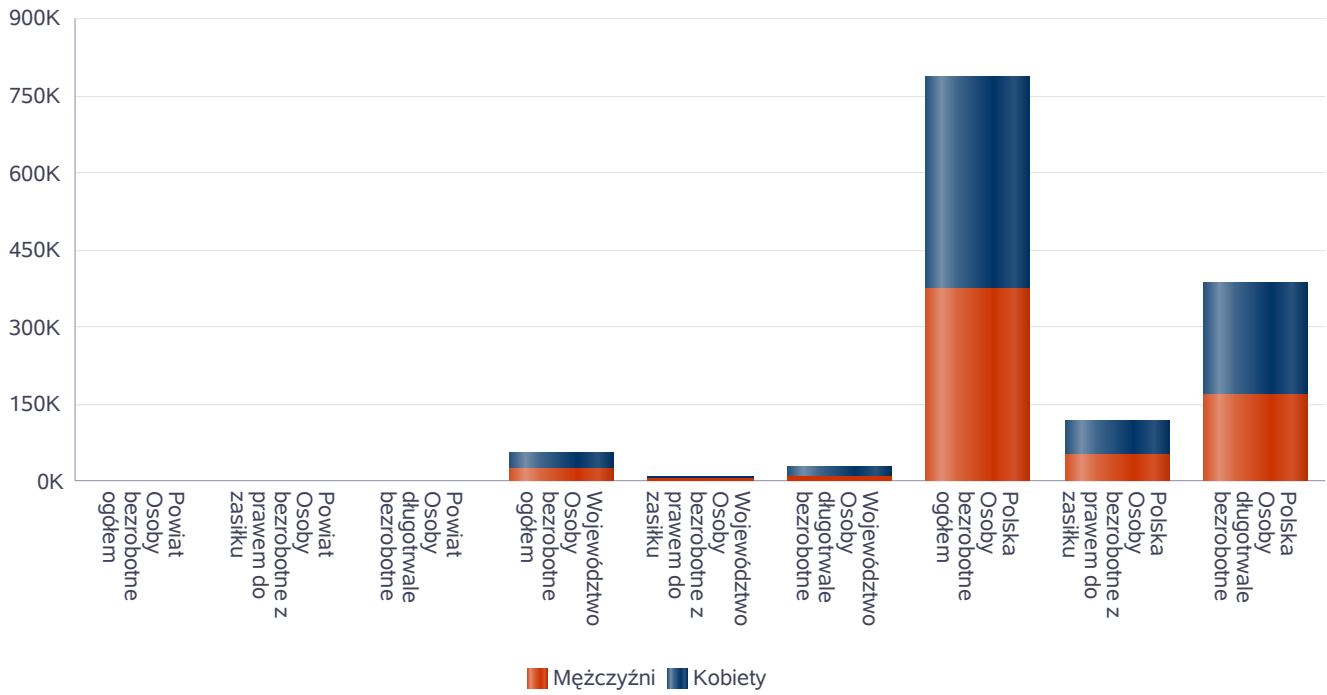
Liczba osób bezrobotnych, liczba długotrwale bezrobotnych oraz liczba osób bezrobotnych z prawem do zasiłku

| Status                         | Ogółem | Mężczyźni | Kobiety |
|--------------------------------|--------|-----------|---------|
| Bezrobotni ogółem              | 3 799  | 1 605     | 2 194   |
| Bezrobotni z prawem do zasiłku | 466    | 216       | 250     |
| Długotrwale bezrobotni         | 2 611  | 974       | 1 637   |



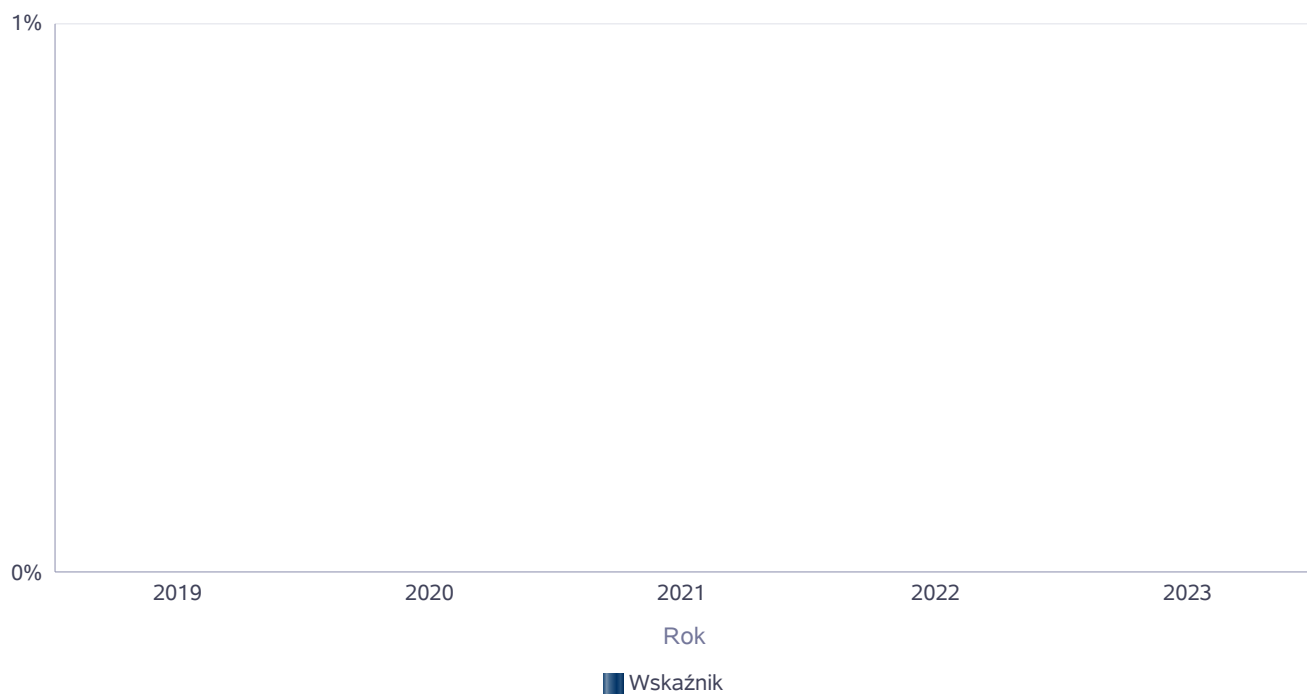
Wykres prezentuje liczbę osób bezrobotnych, liczbę bezrobotnych długotrwale oraz liczbę osób bezrobotnych z prawem do zasiłku, ogółem i w podziale na płeć.

| Status                               | Powiat  |           | Województwo |           | Polska  |           |
|--------------------------------------|---------|-----------|-------------|-----------|---------|-----------|
|                                      | Kobiety | Mężczyźni | Kobiety     | Mężczyźni | Kobiety | Mężczyźni |
| Osoby bezrobotne ogółem              | 2 194   | 1 605     | 31 287      | 23 084    | 413 294 | 371 950   |
| Osoby bezrobotne z prawem do zasiłku | 250     | 216       | 5 210       | 4 044     | 66 197  | 53 024    |
| Osoby długotrwale bezrobotne         | 1 637   | 974       | 18 205      | 10 380    | 214 781 | 169 653   |



Wskaźnik bezrobocia wśród beneficjentów pomocy społecznej. Wskaźnik obliczany jako stosunek liczby osób w rodzinach korzystających z pomocy społecznej z powodu bezrobocia do liczby osób w rodzinach korzystających z pomocy ogółem

| Rok  | Wskaźnik |
|------|----------|
| 2019 |          |
| 2020 | 0%       |
| 2021 | 0%       |
| 2022 | 0%       |
| 2023 |          |

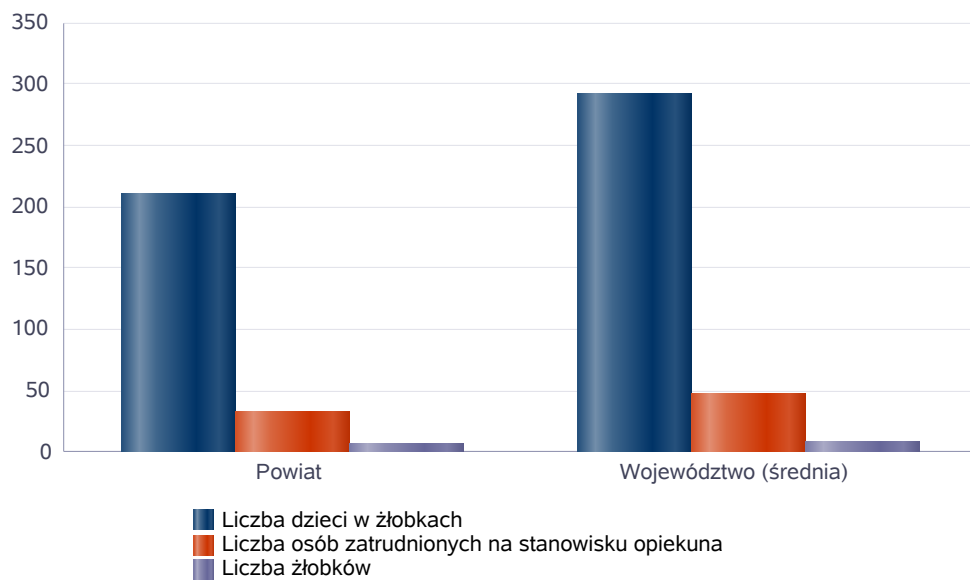




## Liczba placówek i miejsc dla dzieci

| Jednostka terytorialna | Miara  | Wartość liczbowa |
|------------------------|--|------------------|
| Powiat                 | Liczba dzieci w żłobkach                         | 210,00           |
| Powiat                 | Liczba osób zatrudnionych na stanowisku opiekuna | 33,00            |
| Powiat                 | Liczba żłobków                                   | 7,00             |
| Województwo (średnia)  | Liczba dzieci w żłobkach                         | 291,43           |
| Województwo (średnia)  | Liczba osób zatrudnionych na stanowisku opiekuna | 47,70            |
| Województwo (średnia)  | Liczba żłobków                                   | 8,30             |

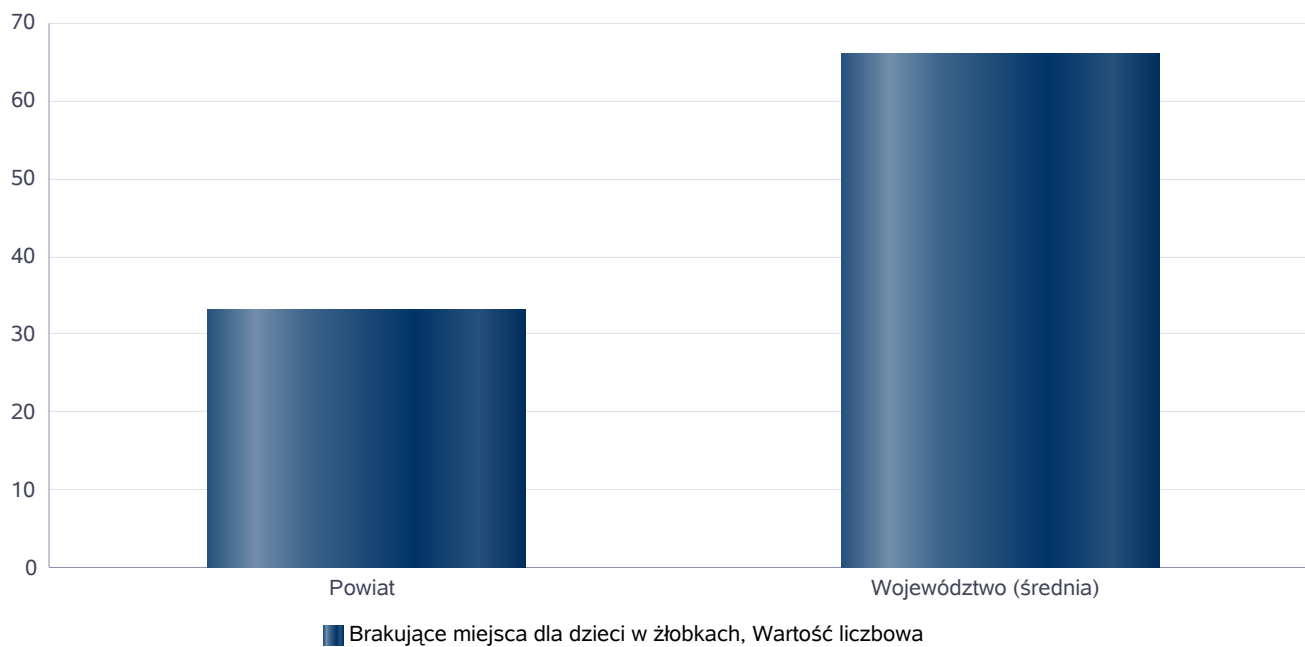
### Infrastruktura opieki nad dziećmi



## Liczba placówek i miejsc dla dzieci

| Jednostka terytorialna | Miara                                   | Wartość liczbową |
|------------------------|---|------------------|
| Powiat                 | Brakujące miejsca dla dzieci w żłobkach | 33               |
| Województwo (średnia)  | Brakujące miejsca dla dzieci w żłobkach | 66               |

### Infrastruktura opieki nad dziećmi



## INFRASTRUKTURA SPOŁECZNA (stan na 31.XII)

| WYSZCZEGÓLNIENIE  |   | Rok 2022 | Rok oceny 2023 | Prognoza 2024* |
|---|---|----------|----------------|----------------|
| <b>INFRASTRUKTURA SPOŁECZNA</b>                                   |   |          |                |                |
| Liczba mieszkań komunalnych w zasobie gminy                       | 1 | X        | X              | X              |
| Liczba wniosków złożonych na mieszkanie komunalne z zasobów gminy | 2 | X        | X              | X              |
| w tym z wiersza 1:<br>Liczba mieszkań socjalnych (lokali)         | 3 | X        | X              | X              |
| Liczba oczekujących na mieszkanie socjalne                        | 4 | X        | X              | X              |
| Liczba wyroków eksmisyjnych bez wskazania lokalu socjalnego       | 5 | X        | X              | X              |
| Liczba klubów i innych miejsc spotkań dla seniorów                | 6 | X        | X              | X              |
| Liczba hospicjów  | 7 | 0        | 0              | 0              |
| Liczba ośrodków dla cudzoziemców                                  | 8 | 0        | 0              | 0              |

\* Wielkość prognozy nie dotyczy wartości przyrostu lub spadku. W przypadku braku możliwości oszacowania wielkości liczbowych dla prognozy należy wpisać liczby odpowiadające danym z kolumny "Rok oceny 2023". Niniejsza instrukcja dotyczy wypełniania wszystkich tabel OZPS.

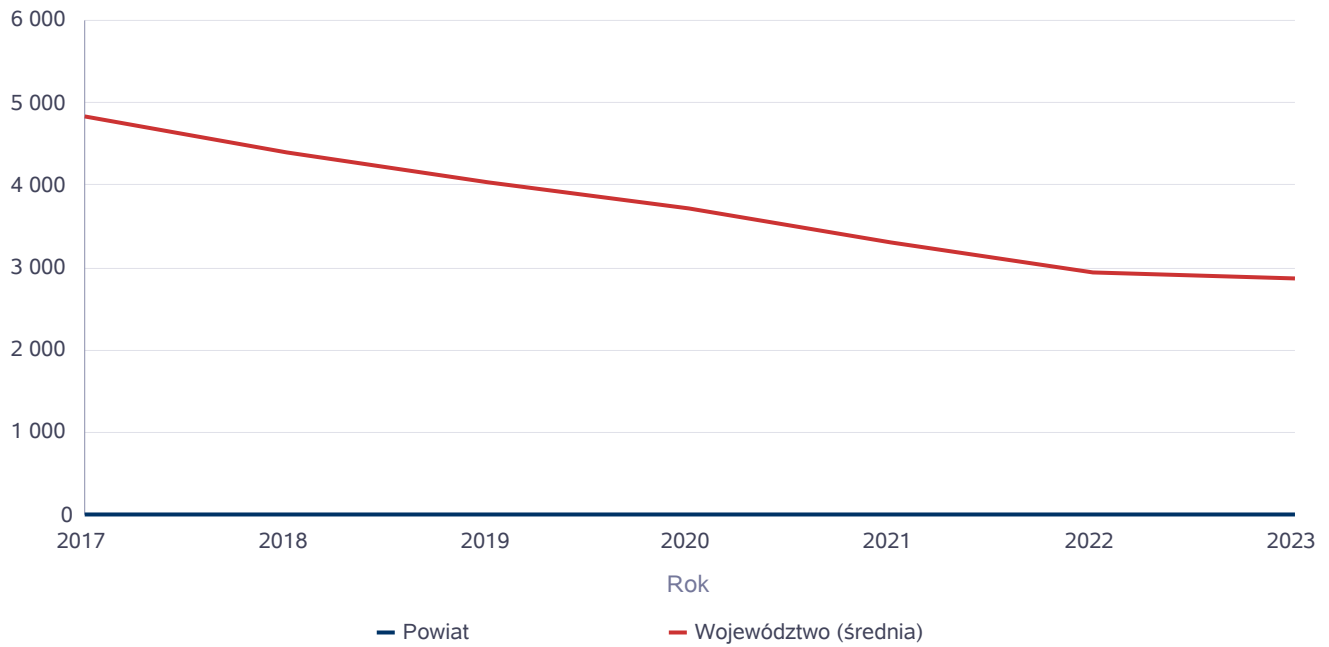
### 3. Dane o korzystających z pomocy i wsparcia

Pomoc i wsparcie w powiecie włocławskim w 2024 roku uzyskało 1.148 osób, co stanowiło 1,39 % wszystkich mieszkańców powiatu. Wśród osób objętych wsparciem znajdują się rodziny zastępcze, osoby niepełnosprawne, mieszkańcy DPS oraz klienci Punktu poradnictwa dla osób będących ofiarami przemocy bądź znajdujące się w innej sytuacji kryzysowej, działającego przy PCPR we Włocławku od 2004 r. Poniżej prezentujemy w formie graficznej i tabelarycznej szczegółowe dane dotyczące: liczby rodzin i osób w rodzinach korzystających z pomocy w podziale na wiek i płeć, wskaźnik deprivacji lokalnej, liczby długotrwale korzystających z pomocy społecznej, w podziale na płeć i grupy wiekowe.

Liczba osób korzystających ze świadczeń na podstawie wydanych decyzji

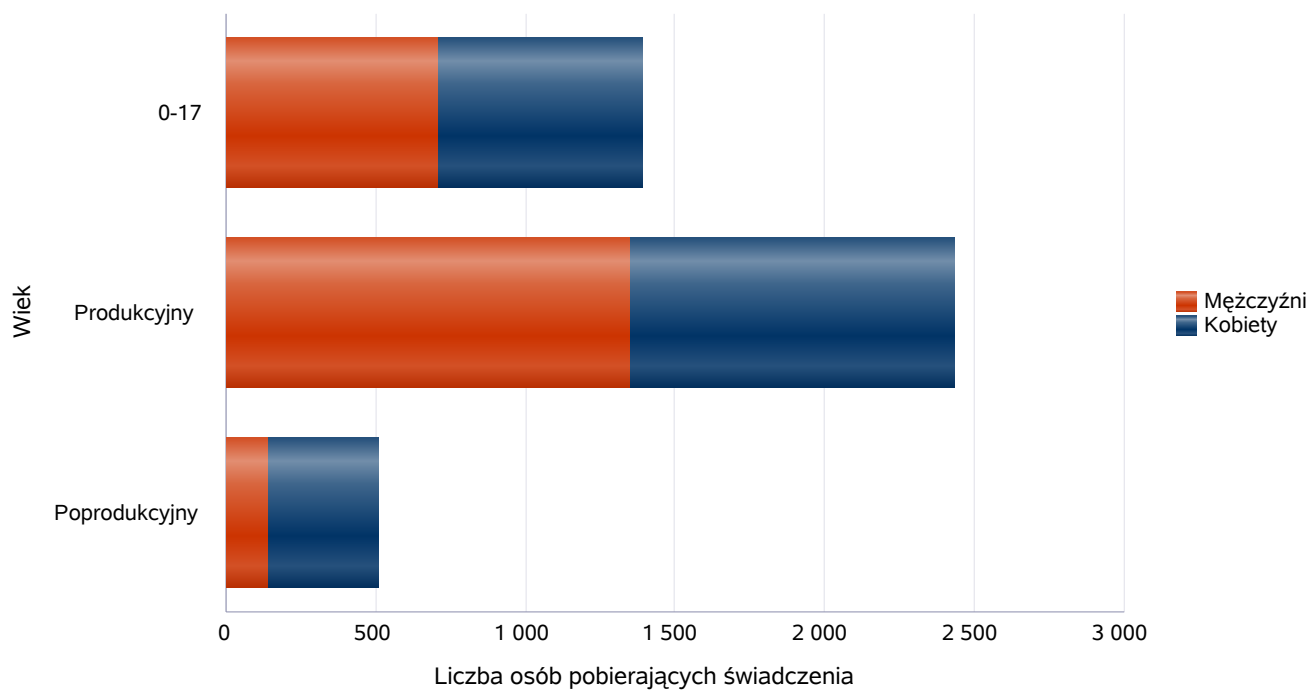
|                       | Liczba świadczeniobiorców |       |       |       |       |       |       |
|-----------------------|---------------------------|-------|-------|-------|-------|-------|-------|
|                       | 2017                      | 2018  | 2019  | 2020  | 2021  | 2022  | 2023  |
| Powiat                | 2                         | 0     | 0     | 1     | 1     | 1     | 0     |
| Województwo (średnia) | 4 841                     | 4 398 | 4 032 | 3 716 | 3 298 | 2 935 | 2 872 |

Liczba świadczeniobiorców



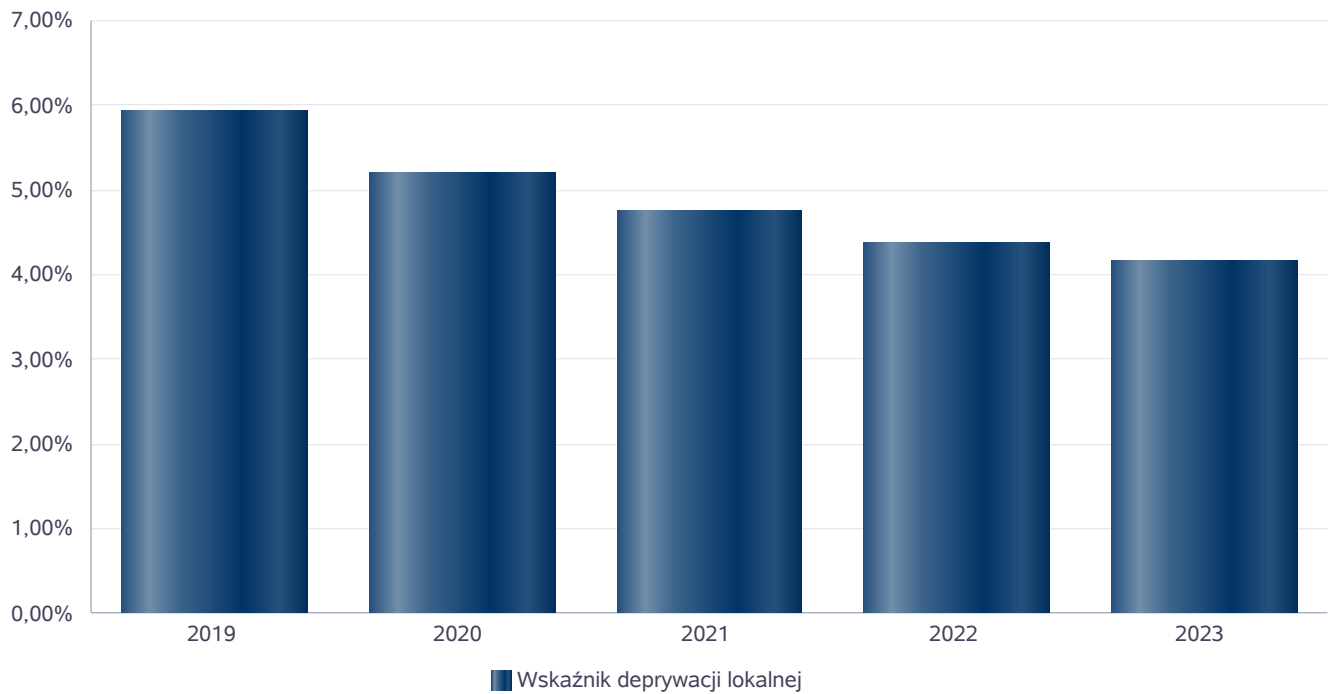
Liczba osób korzystających z pomocy społecznej w podziale na wiek i płeć wg liczby wypłaconych świadczeń

| Grupa         | Ogółem | Kobiety | Mężczyźni |
|---------------|--------|---------|-----------|
| 0-17          | 1 389  | 678     | 711       |
| Produkcyjny   | 2 432  | 1 079   | 1 353     |
| Poprodukcyjny | 511    | 371     | 140       |



## Wskaźnik deprivacji lokalnej

| Rok  | Wskaźnik deprivacji lokalnej |
|------|------------------------------|
| 2019 | 5,92%                        |
| 2020 | 5,19%                        |
| 2021 | 4,74%                        |
| 2022 | 4,35%                        |
| 2023 | 4,16%                        |



## Liczba rodzin i liczba osób w rodzinach korzystających z pomocy społecznej

| Rok  | Liczba rodzin | Liczba osób w rodzinach |
|------|---------------|-------------------------|
| 2017 | 2             | 2                       |
| 2018 | 0             | 0                       |
| 2019 | 0             | 0                       |
| 2020 | 1             | 1                       |
| 2021 | 1             | 1                       |
| 2022 | 1             | 1                       |
| 2023 | 0             | 0                       |

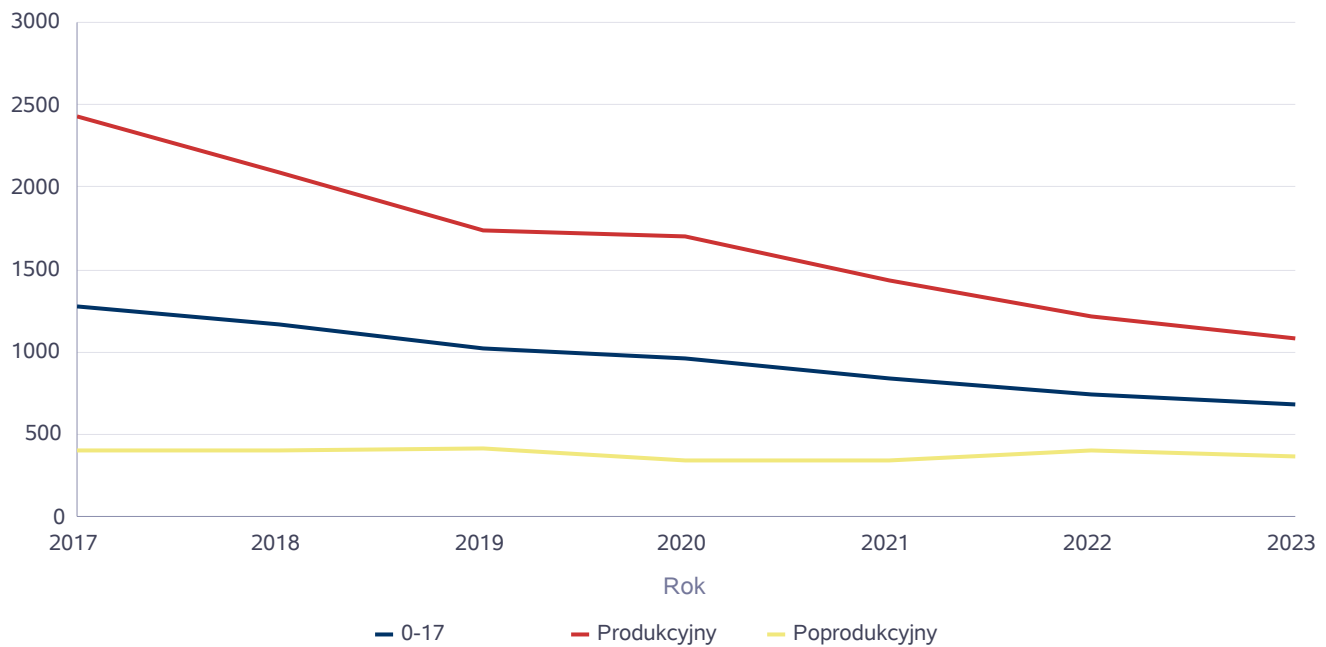
Korzystający z pomocy społecznej



## Liczba kobiet korzystających z pomocy społecznej

|                       |               | Liczba kobiet korzystających z pomocy |      |      |      |      |      |      |
|-----------------------|---------------|---------------------------------------|------|------|------|------|------|------|
| Poziom                | Wiek          | 2017                                  | 2018 | 2019 | 2020 | 2021 | 2022 | 2023 |
| Powiat włocławski     | 0-17          | 1272                                  | 1166 | 1017 | 957  | 842  | 739  | 678  |
|                       | Produkcyjny   | 2427                                  | 2094 | 1741 | 1704 | 1439 | 1213 | 1079 |
|                       | Poprodukcyjny | 400                                   | 405  | 409  | 342  | 341  | 405  | 371  |
| Województwo (średnia) | 0-17          | 130                                   | 121  | 111  | 103  | 93   | 88   | 82   |
|                       | Produkcyjny   | 265                                   | 226  | 203  | 198  | 177  | 160  | 139  |
|                       | Poprodukcyjny | 74                                    | 73   | 77   | 69   | 70   | 65   | 62   |

Liczba kobiet korzystających z pomocy

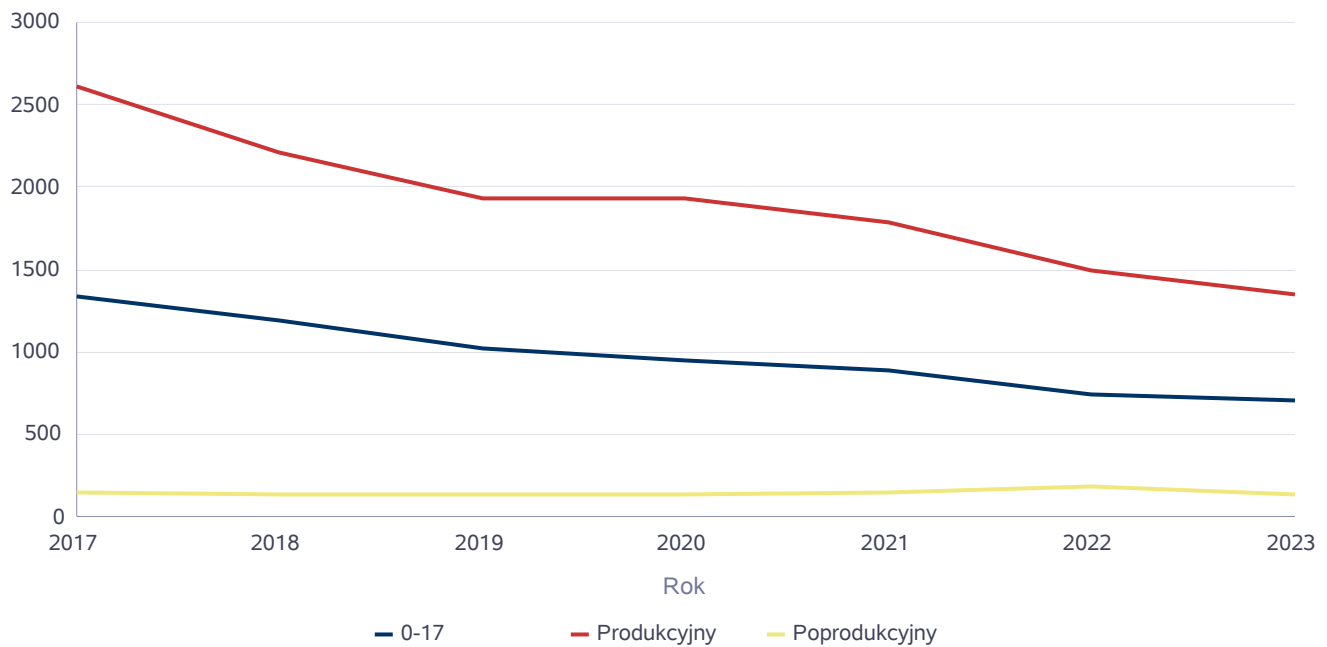




## Liczba mężczyzn korzystających z pomocy społecznej

| Poziom                | Wiek          | Liczba mężczyzn korzystających z pomocy |      |      |      |      |      |      |
|-----------------------|---------------|---|------|------|------|------|------|------|
|                       |               | 2017                                    | 2018 | 2019 | 2020 | 2021 | 2022 | 2023 |
| Powiat wrocławski     | 0-17          | 1339                                    | 1187 | 1020 | 944  | 886  | 745  | 711  |
|                       | Produkcyjny   | 2615                                    | 2205 | 1927 | 1929 | 1783 | 1491 | 1353 |
|                       | Poprodukcyjny | 149                                     | 135  | 133  | 140  | 150  | 181  | 140  |
| Województwo (średnia) | 0-17          | 139                                     | 128  | 117  | 111  | 99   | 94   | 89   |
|                       | Produkcyjny   | 258                                     | 217  | 199  | 206  | 191  | 168  | 150  |
|                       | Poprodukcyjny | 25                                      | 23   | 25   | 25   | 26   | 24   | 23   |

Liczba mężczyzn korzystających z pomocy



**DANE O KORZYSTAJĄCYCH Z POMOCY I WSPARCIA  
w całym okresie sprawozdawczym**

| WYSZCZEGÓLNIENIE   |    | Rok 2022 | Rok oceny 2023 | Prognoza 2024 |
|--|----|----------|----------------|---------------|
| <b>OSOBY I RODZINY, KTÓRYM UDZIELONO POMOCY I WSPARCIA</b>           |    |          |                |               |
| Liczba osób  | 1  | 708      | 1 148          | 1 268         |
| <b>OSOBY I RODZINY, KTÓRYM PRZYZNANO ŚWIADCZENIE</b>                 |    |          |                |               |
| Liczba osób  | 2  | 1        | 0              | 0             |
| W tym: osoby długotrwale korzystające                                | 3  | 0        | 0              | 0             |
| Wiek 0-17  | 4  | 0        | 0              | 0             |
| Wiek produkcyjny *   | 5  | 0        | 0              | 0             |
| Wiek poprodukcyjny **  | 6  | 0        | 0              | 0             |
| Liczba rodzin  | 7  | 1        | 0              | 0             |
| Liczba osób w rodzinach  | 8  | 1        | 0              | 0             |
| <b>w tym: KOBIETY (z wierszy 2-6)</b>                                |    |          |                |               |
| Ogółem   | 9  | 0        | 0              | 0             |
| W tym: osoby długotrwale korzystające                                | 10 | 0        | 0              | 0             |
| Wiek 0-17  | 11 | 0        | 0              | 0             |
| Wiek 18-59   | 12 | 0        | 0              | 0             |
| Wiek 60 lat i więcej   | 13 | 0        | 0              | 0             |
| <b>OSOBY I RODZINY, Z KTÓRYMI PRZEPROWADZONO WYWIAD ŚRODOWISKOWY</b> |    |          |                |               |
| Liczba osób ogółem   | 14 | 0        | 0              | 0             |
| Liczba rodzin  | 15 | 0        | 0              | 0             |
| Liczba osób w rodzinach  | 16 | 0        | 0              | 0             |
| <b>KONTRAKT SOCJALNY</b>   |    |          |                |               |
| Liczba zawartych kontraktów socjalnych - ogółem                      | 17 | 0        | 0              | 0             |
| Liczba osób objętych kontraktem socjalnym - ogółem                   | 18 | 0        | 0              | 0             |

\* wiek produkcyjny: kobiety w wieku 18-59 lat, mężczyźni 18-64 lat

\*\* wiek poprodukcyjny: kobiety w wieku 60 i więcej, mężczyźni 65 i więcej

### **3.1. Dane o korzystających z pomocy i wsparcia POWIAT - ZADANIA PCPR ORAZ MOPR**

Powiatowe Centrum Pomocy Rodzinie we Włocławku wykonuje zadania własne powiatu dotyczące pomocy społecznej, wspierania rodziny i systemu pieczy zastępczej, wspierania osób niepełnosprawnych i współpracy z organizacjami pozarządowymi. Do zadań PCPR w szczególności należy:

- 1) realizacja zadań własnych powiatu z zakresu pomocy społecznej,
- 2) realizacja zadań własnych powiatu z zakresu wspierania rodziny i systemu pieczy zastępczej,
- 3) realizacja zadań powiatu w zakresie przeciwdziałania pomocy w rodzinie,
- 4) realizacja zadań powiatu w zakresie zdrowia psychicznego – przyjęcia do Domu Pomocy Społecznej
- 5) realizacja zadań zleconych powiatowi z zakresu administracji zawodowej w obszarze pomocy społecznej, wspierania rodziny i systemu pieczy zastępczej oraz przeciwdziałania przemocy w rodzinie,
- 6) realizacja zadań powiatu z zakresu rehabilitacji zawodowej i społecznej osób niepełnosprawnych,
- 7) realizacja zadań powiatu wynikających z rządowych programów pomocy społecznej.

Ponadto PCPR współpracuje z organami administracji rządowej i jednostkami samorządu terytorialnego, organizacjami społecznymi, kościołami i związkami wyznaniowymi, fundacjami, a także z osobami fizycznymi i prawnymi.

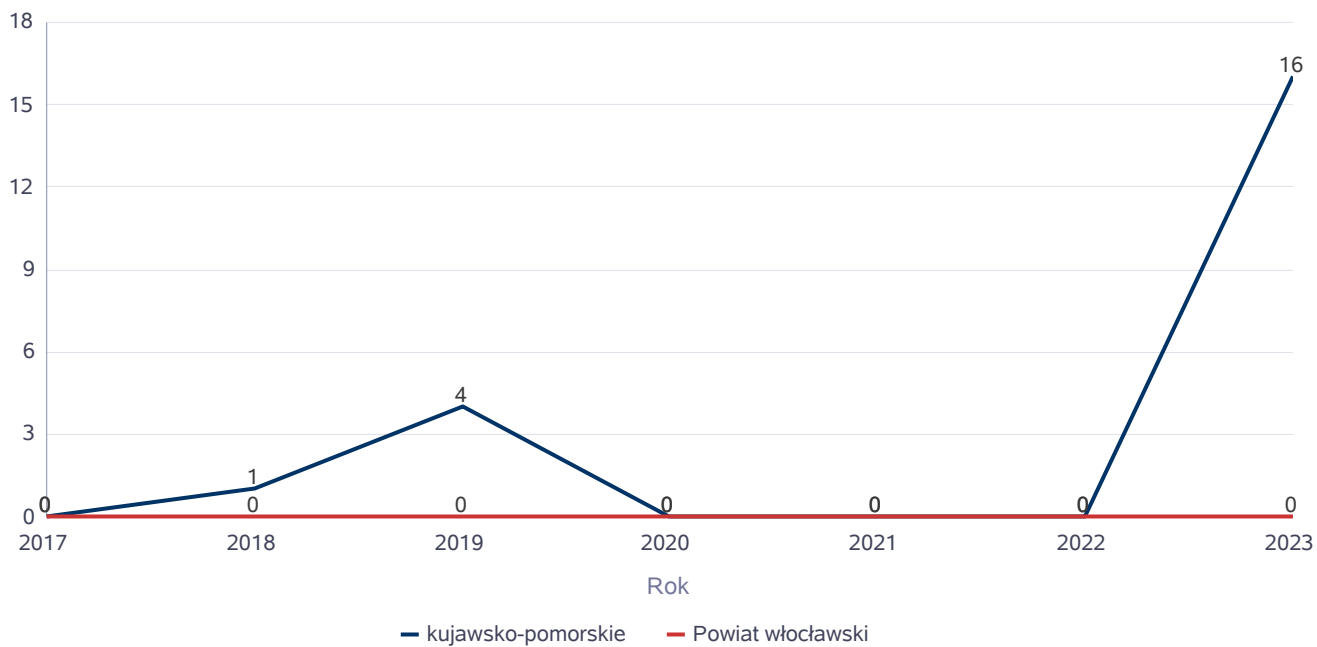
W 2023 roku w 68 rodzinach zastępczych umieszczonych było 88 dzieci oraz w rodzinnym domu dziecka umieszczonych było 9 dzieci. Na dzień 31.12.2023 r. liczba rodzin zastępczych wyniosła 58, gdzie przebywało 73 dzieci. Natomiast w rodzinnym domu dziecka umieszczonych było 8 dzieci. W 2023 r. 10 pełnoletnich wychowanków opuściło rodziny zastępcze, natomiast instytucjonalną pieczę zastępczą opuściło 5 wychowanków. W powiecie funkcjonowało 3 koordynatorów rodzinnej pieczy zastępczej.

Poniżej prezentujemy w formie graficznej i tabelarycznej szczegółowe dane dotyczące: liczby osób korzystających z indywidualnego programu integracji cudzoziemców, liczby rodzin i dzieci umieszczonych w rodzinach zastępczych, kwoty świadczeń ze względu na typ rodziny, w której umieszczono dziecko w pieczy zastępczej, kwoty świadczeń dodatku wychowawczego w różnych typach pieczy zastępczej, strukturę liczby osób usamodzielnionych w rozbiciu na pełnoletnie osoby opuszczające rodziny zastępcze pełnoletnie osoby opuszczające placówki opiekuńczo-wychowawcze, pełnoletnie osoby opuszczające instytucje, o których mowa w art. 88 ust. 1 ustawy o pomocy społecznej, kwotę świadczeń na usamodzielnienia.

## Liczba osób korzystających z indywidualnego programu integracji cudzoziemców w województwie

|                    | Liczba osób |      |      |      |      |      |      |
|--------------------|-------------|------|------|------|------|------|------|
|                    | 2017        | 2018 | 2019 | 2020 | 2021 | 2022 | 2023 |
| kujawsko-pomorskie | 0           | 1    | 4    | 0    | 0    | 0    | 16   |
| Powiat włocławski  | 0           | 0    | 0    | 0    | 0    | 0    | 0    |

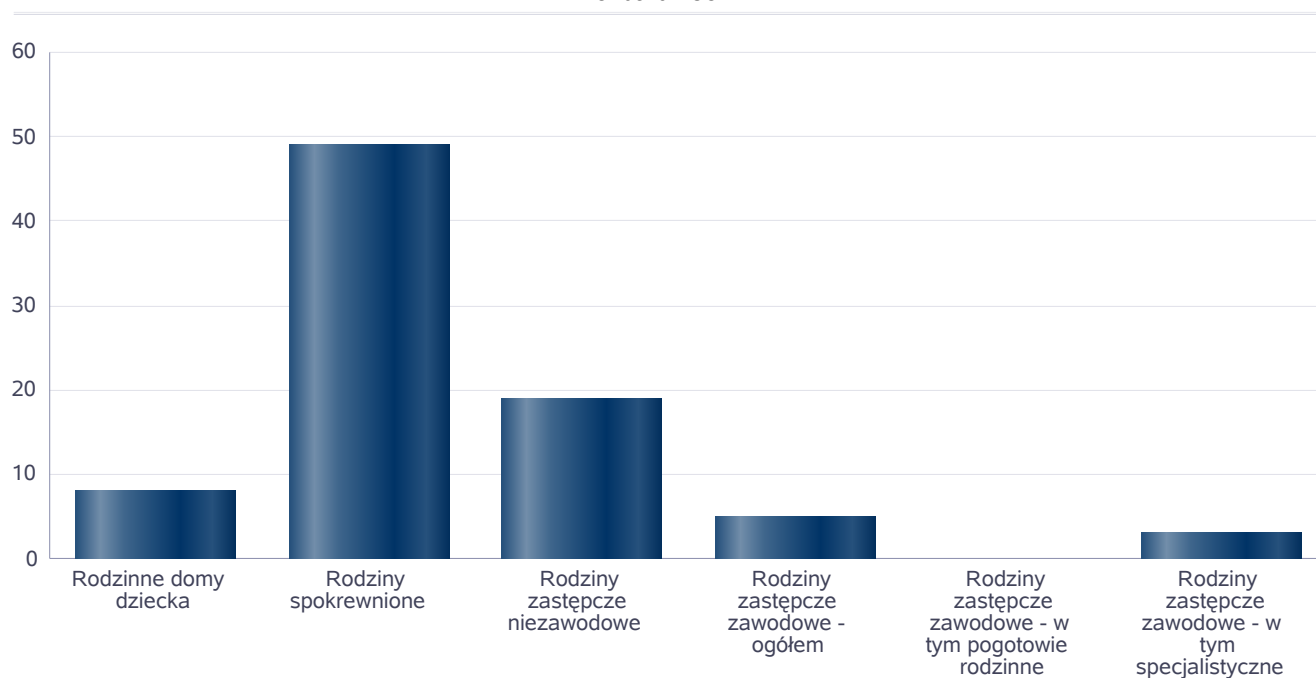
Liczba osób



Liczba dzieci umieszczonych w rodzinach, rodzinach spokrewnionych z dzieckiem, w rodzinach zastępczych niezawodowych, zastępczych zawodowych, w tym rodzinach zastępczych specjalistycznych, rodzinach zastępczych pełniących funkcję pogotowia rodzinnego

| Forma pieczy:   | Liczba dzieci |
|---|---------------|
| Rodzinne domy dziecka                                 | 8             |
| Rodziny spokrewnione                                  | 49            |
| Rodziny zastępcze niezawodowe                         | 19            |
| Rodziny zastępcze zawodowe - ogółem                   | 5             |
| Rodziny zastępcze zawodowe - w tym pogotowie rodzinne | 0             |
| Rodziny zastępcze zawodowe - w tym specjalistyczne    | 3             |

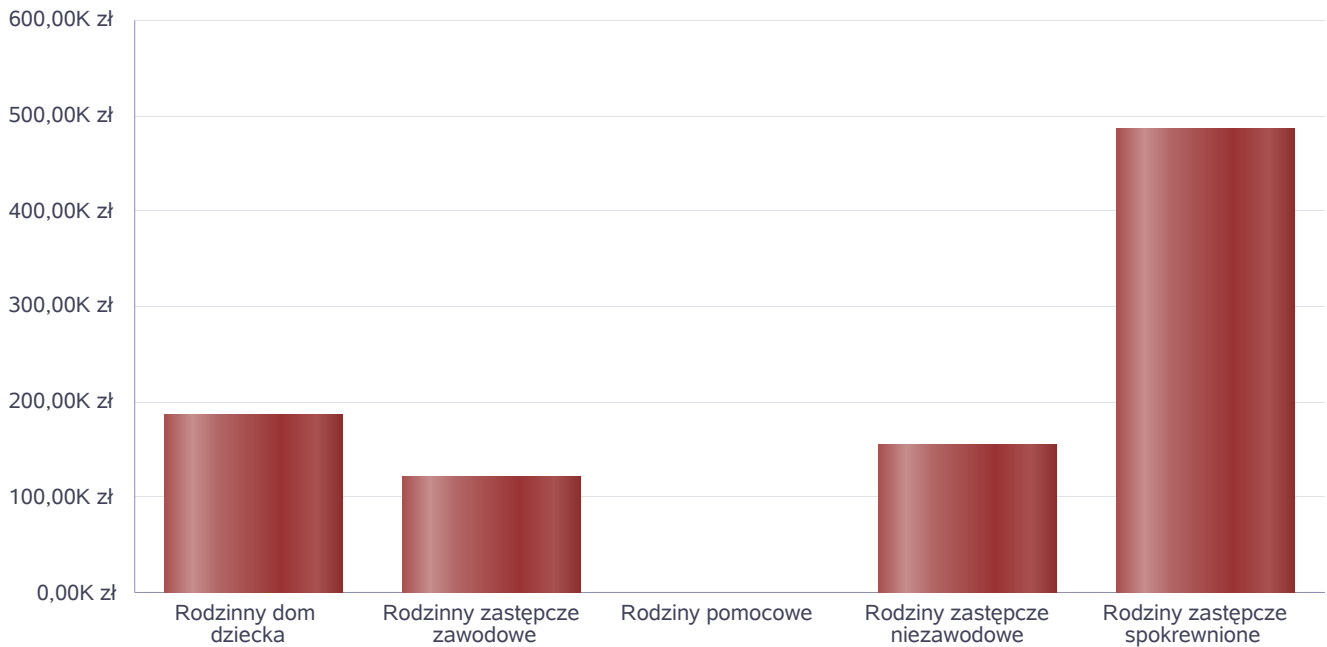
Liczba dzieci



Kwoty świadczeń ze względu na typ rodziny, w której umieszczono dziecko

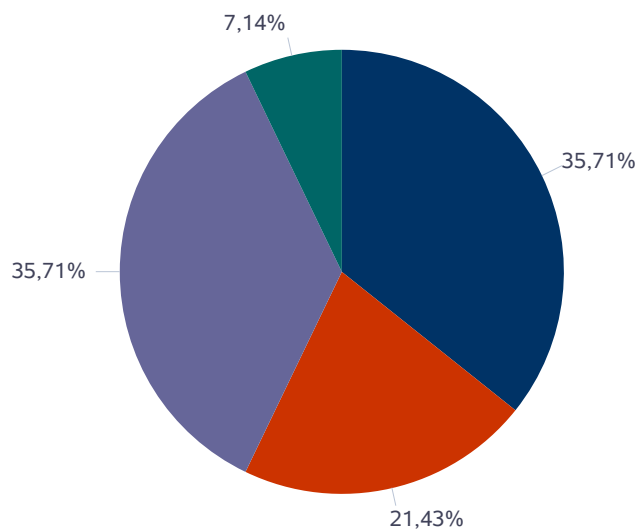
| Rodzaj świadczenia   | Rodzinny dom dziecka | Rodzinny zastępcze zawodowe | Rodziny pomocowe | Rodziny zastępcze niezawodowe | Rodziny zastępcze spokrewnione |
|--|----------------------|-----------------------------|------------------|-------------------------------|--------------------------------|
| Wydatki na świadczenia dla rodzin zastępczych lub osób prowadzących rodzinny dom dziecka | 187 144,00 zł        | 121 777,00 zł               | 0,00 zł          | 154 552,00 zł                 | 485 568,00 zł                  |

Kwoty świadczeń



Liczba osób usamodzielnionych w rozbiciu na pełnoletnie osoby opuszczające rodziny zastępcze, pełnoletnie osoby opuszczające placówki opiekuńczo-wychowawcze

| Grupa                        | Odływ z instytucjonalnej pieczy zastępczej | Odływ z rodzin zastępczych niezawodowych | Odływ z rodzin zastępczych spokrewnionych | Odływ z rodzin zastępczych zawodowych | Odływ z rodzinnych domów dziecka |
|------------------------------|--|--|---|---------------------------------------|----------------------------------|
| Dzieci powyżej 18 roku życia | 5  | 3  | 5   | 1                                     | 0                                |

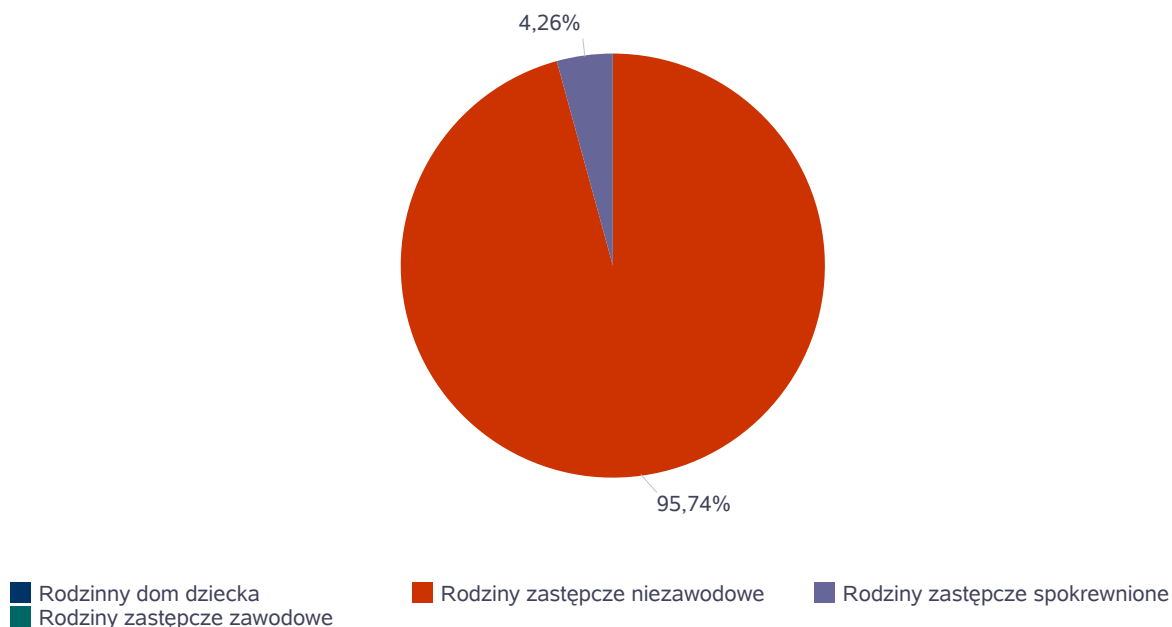


- Odływ z instytucjonalnej pieczy zastępczej
- Odływ z rodzin zastępczych spokrewnionych
- Odływ z rodzinnych domów dziecka
- Odływ z rodzin zastępczych niezawodowych
- Odływ z rodzin zastępczych zawodowych

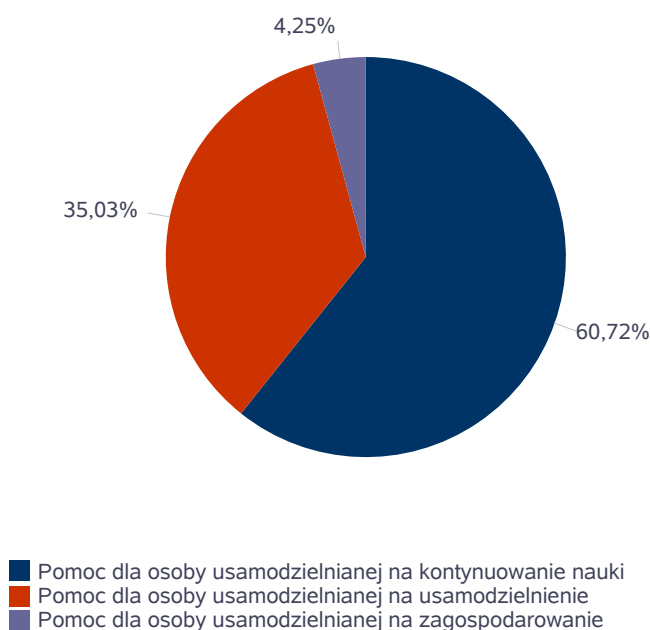
Kwota w złotych ogółem świadczeń na usamodzielnienia w rozbiutu na pełnoletnie osoby opuszczające rodziny zastępcze, pełnoletnie osoby opuszczające placówki opiekuńczo-wychowawcze

| Rodzaj usamodzielnienia                                 | Rodzinny dom dziecka | Rodziny zastępcze niezawodowe | Rodziny zastępcze spokrewnione | Rodziny zastępcze zawodowe |
|---|----------------------|-------------------------------|--------------------------------|----------------------------|
| Pomoc dla osoby usamodzielnianej na kontynuowanie nauki | 0,00 zł              | 27 086,00 zł                  | 2 043,00 zł                    | 0,00 zł                    |
| Pomoc dla osoby usamodzielnianej na usamodzielnienie    | 0,00 zł              | 16 807,00 zł                  | 0,00 zł                        | 0,00 zł                    |
| Pomoc dla osoby usamodzielnianej na zagospodarowanie    | 0,00 zł              | 2 039,00 zł                   | 0,00 zł                        | 0,00 zł                    |

Procentowy udział wydatków wg rodzaju placówki



Procentowy udział wydatków wg rodzaju usamodzielnienia





**Dane o osobach korzystających z pomocy i wsparcia  
POWIAT - ZADANIA PCPR ORAZ MOPR  
wypełniają wyłącznie powiaty i miasta na prawach powiatu  
w całym okresie sprawozdawczym**

| WYSZCZEGÓLNIENIE  | Rok 2022 | Rok oceny 2023 | Prognoza 2024 |           |
|---|----------|----------------|---------------|-----------|
| <b>INDYWIDUALNE PROGRAMY POMOCY</b>   |          |                |               |           |
| <b>PROGRAM ODDZIAŁYWAŃ KOREKCYJNO-EDUKACYJNYCH DLA OSÓB STOSUJĄCYCH PRZEMOC W RODZINIE</b>                  |          |                |               |           |
| Liczba osób korzystających z usług  | 1        | 0              | 0             |           |
| <b>USAMODZIELNIENIE</b>   |          |                |               |           |
| <b>PEŁNOLETNIE OSOBY OPUSZCZAJĄCE INSTYTUCJE, O KTÓRYCH MOWA W ART. 88 UST.1 USTAWY O POMOCY SPOŁECZNEJ</b> |          |                |               |           |
| Liczba osób   | 2        | 1              | 0             |           |
| Kwota świadczeń w złotych   | 3        | 4 409          | 0             |           |
| <b>W TYM: (od poz. 4 do poz. 9)</b>   |          |                |               |           |
| <b>POMOC PIENIĘŻNA NA USAMODZIELNIENIE</b>  |          |                |               |           |
| Liczba osób   | 4        | 0              | 0             |           |
| Kwota świadczeń w złotych   | 5        | 0              | 0             |           |
| <b>POMOC PIENIĘŻNA NA KONTYNUOWANIE NAUKI</b>   |          |                |               |           |
| Liczba osób   | 6        | 1              | 0             |           |
| Kwota świadczeń w złotych   | 7        | 4 409          | 0             |           |
| <b>POMOC NA ZAGOSPODAROWANIE W FORMIE RZECZOWEJ</b>   |          |                |               |           |
| Liczba osób   | 8        | 0              | 0             |           |
| Kwota świadczeń w złotych   | 9        | 0              | 0             |           |
| <b>REHABILITACJA ZAWODOWA I SPOŁECZNA OSÓB NIEPEŁNOSPRAWNYCH</b>  |          |                |               |           |
| Ogólna kwota dofinansowania (PFRON, środki własne powiatu)  | 10       | 1 117 419      | 1 688 038     | 2 076 517 |
| <b>POMOC NA LIKWIDACJĘ BARIER ARCHITEKTONICZNYCH, TECHNICZNYCH I W KOMUNIKOWANIU SIĘ</b>                    |          |                |               |           |
| Liczba osób, które uzyskały dofinansowanie  | 11       | 36             | 37            | 45        |
| Wartość dofinansowania w złotych  | 12       | 281 051        | 336 510       | 400 000   |
| <b>TURNUSY REHABILITACYJNE</b>  |          |                |               |           |
| Liczba osób, które uzyskały pomoc   | 13       | 80             | 94            | 72        |
| Wartość dofinansowania w złotych  | 14       | 138 436        | 183 747       | 199 264   |
| <b>ZAOPIATRZENIE W PRZEDMIOTY ORTOPEDYCZNE, ŚRODKI POMOCNICZE I SPRZĘT REHABILITACYJNY</b>                  |          |                |               |           |
| Liczba osób, które uzyskały pomoc   | 15       | 200            | 284           | 300       |
| Wartość dofinansowania w złotych  | 16       | 443 047        | 651 410       | 937 253   |
| <b>PROGRAM "AKTYWNY SAMORZĄD"</b>   |          |                |               |           |
| Liczba świadczeń  | 17       | 44             | 47            | 50        |
| Wartość dofinansowania w złotych  | 18       | 237 055        | 501 191       | 520 000   |
| Liczba osób z niepełnosprawnościami korzystających z form wsparcia pomocy społecznej ogółem                 | 19       | 44             | 47            | 50        |
| <b>DOFINANSOWANIE SPORTU, KULTURY, REKREACJI I TURYSTYKI</b>  |          |                |               |           |
| Liczba dofinansowanych imprez   | 20       | 3              | 4             | 4         |
| Liczba niepełnosprawnych uczestników  | 21       | 60             | 78            | 76        |
| Wartość dofinansowania ogółem w złotych   | 22       | 17 830         | 15 180        | 20 000    |
| <b>DOFINANSOWANIE USŁUG TŁUMACZA JĘZYKA MIGOWEGO LUB TŁUMACZA - PRZEWODNIKA</b>                             |          |                |               |           |
| Wartość dofinansowania w złotych  | 23       | 0              | 0             | 0         |

## 4. Inne rodzaje pomocy i świadczeń

PCPR we Włocławku nie realizowało w 2023 roku wypłat zasiłków wychowawczych i zasiłków rodzinnych.

## 5. Zasoby instytucjonalne pomocy i wsparcia

Pomoc społeczna to nie tylko wsparcie finansowe osób i rodzin potrzebujących pomocy, ale także pomoc instytucjonalna, świadczona przez placówki pomocy społecznej. W powiecie włocławskim prowadzą działalność następujące instytucje pomocy społecznej:

- Powiatowe Centrum Pomocy Rodzinie
- Punkt poradnictwa dla osób będących ofiarami przemocy lub znajdujących się w innej sytuacji kryzysowej,
- Dom Pomocy Społecznej w Kowalu,
- Dom Pomocy Społecznej w Rzeżewie,
- Dom Pomocy Społecznej w Kurowie,
- Dom Pomocy Społecznej w Wilkowiczkach,
- Dom Pomocy Społecznej w Izbicy Kujawskiej,
- Środowiskowy Dom Samopomocy dla Osób z Zaburzeniami Psychicznymi w Kowalu.

W systemie instytucjonalnej pieczy zastępczej funkcjonują:

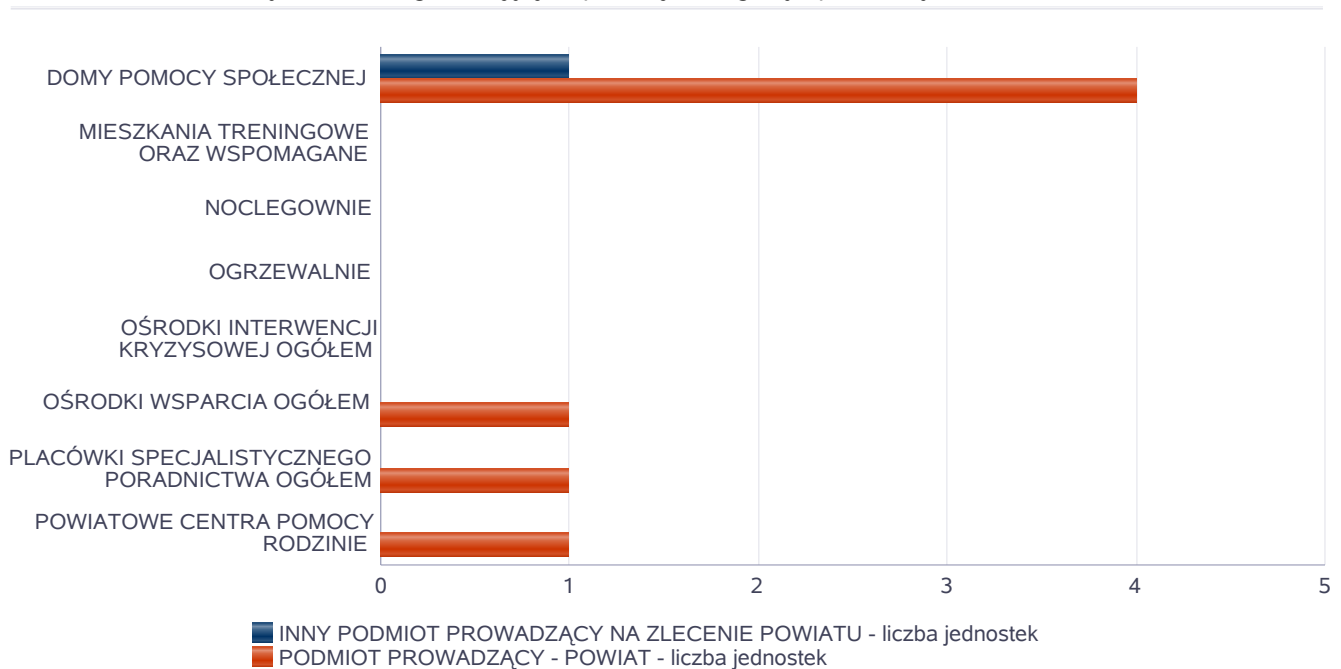
- Placówka Opiekuńczo-Wychowawcza „Jaś” w Brzeziu,
- Placówka Opiekuńczo-Wychowawcza „Małgosia” w Brzeziu,
- Placówka Opiekuńczo-Wychowawcza „Ostoja” w Lubieniu Kujawskim,
- Placówka Opiekuńczo-Wychowawcza „Przystań” w Lubieniu Kujawskim,

Poniżej prezentujemy w formie graficznej i tabelarycznej szczegółowe dane dotyczące: liczby placówek w podziale na typ i instytucję prowadzącą, liczby miejsc i liczby osób korzystających z placówek, wskaźnik nasycenia usługami w postaci domów pomocy społecznej, środowiskowych domów samopomocy, mieszkań chronionych.

Liczba jednostek organizacyjnych pomocy i integracji społecznej o zasięgu lokalnym i o zasięgu ponadgminnym w podziale na instytucję prowadzącą

| Jednostka                                     | INNY PODMIOT PROWADZĄCY NA ZLECENIE POWIATU - liczba jednostek | PODMIOT PROWADZĄCY - POWIAT - liczba jednostek |
|---|--|--|
| DOMY POMOCY SPOŁECZNEJ                        | 1  | 4  |
| MIESZKANIA TRENINGOWE ORAZ WSPOMAGANE         | 0  | 0  |
| NOCLEGOWNIE                                   | 0  | 0  |
| OGRZEWALNIE                                   | 0  | 0  |
| OŚRODKI INTERWENCJI KRYZYSOWEJ OGÓŁEM         | 0  | 0  |
| OŚRODKI WSPARCIA OGÓŁEM                       | 0  | 1  |
| PLACÓWKI SPECJALISTYCZNEGO PORADNICTWA OGÓŁEM | 0  | 1  |
| POWIATOWE CENTRA POMOCY RODZINIE              | X  | 1  |

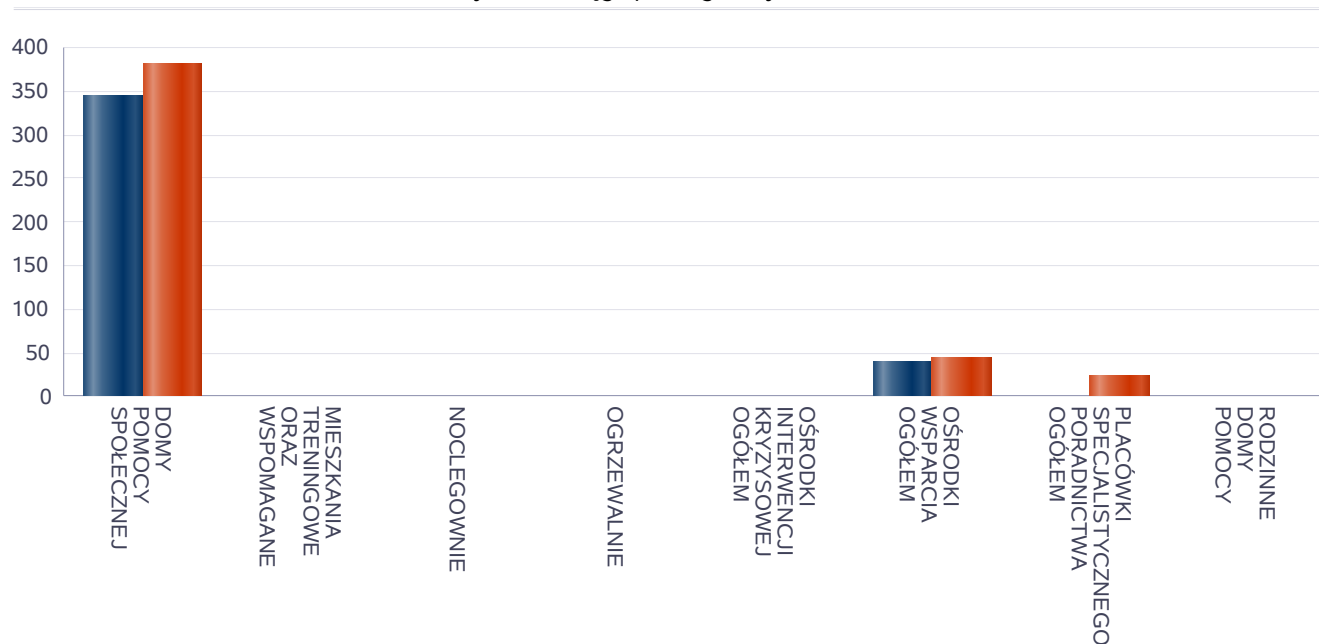
Liczba jednostek organizacyjnych pomocy i integracji społecznej



Liczba miejsc w jednostkach organizacyjnych pomocy i integracji społecznej o zasięgu lokalnym i o zasięgu ponadgminnym

| Jednostka                                     | liczba miejsc | liczba osób korzystających |
|---|---------------|----------------------------|
| DOMY POMOCY SPOŁECZNEJ                        | 343           | 380                        |
| MIESZKANIA TRENINGOWE ORAZ WSPOMAGANE         | 0             | 0                          |
| NOCLEGOWNIE                                   | 0             | 0                          |
| OGRZEWALNIE                                   | 0             | 0                          |
| OŚRODKI INTERWENCJI KRYZYSOWEJ OGÓŁEM         | X             | 0                          |
| OŚRODKI WSPARCIA OGÓŁEM                       | 40            | 44                         |
| PLACÓWKI SPECJALISTYCZNEGO PORADNICTWA OGÓŁEM | X             | 23                         |
| RODZINNE DOMY POMOCY                          | 0             | 0                          |

Liczba miejsc w jednostkach organizacyjnych pomocy i integracji społecznej o zasięgu lokalnym i o zasięgu ponadgminnym

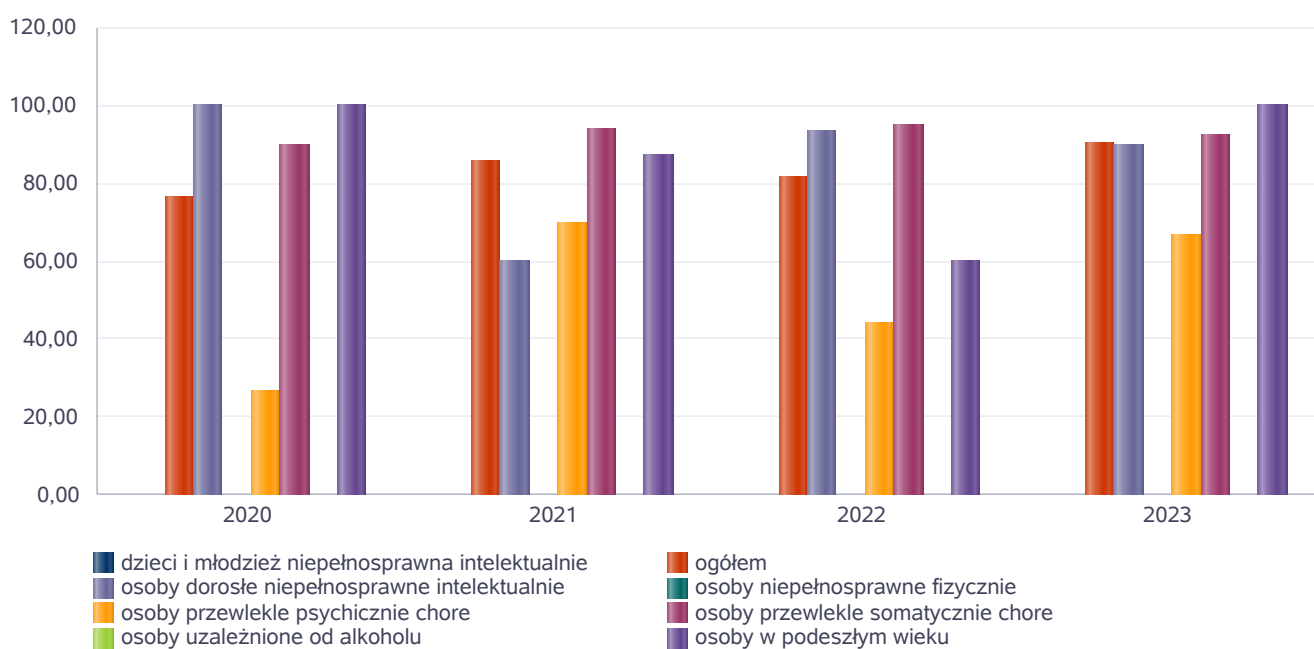


## Nasylenie usługami w DPS

Wskaźnik obliczany jako stosunek liczby osób umieszczonych w DPS pomnożony przez 100 do sumy liczby osób umieszczonych w DPS i liczby oczekujących

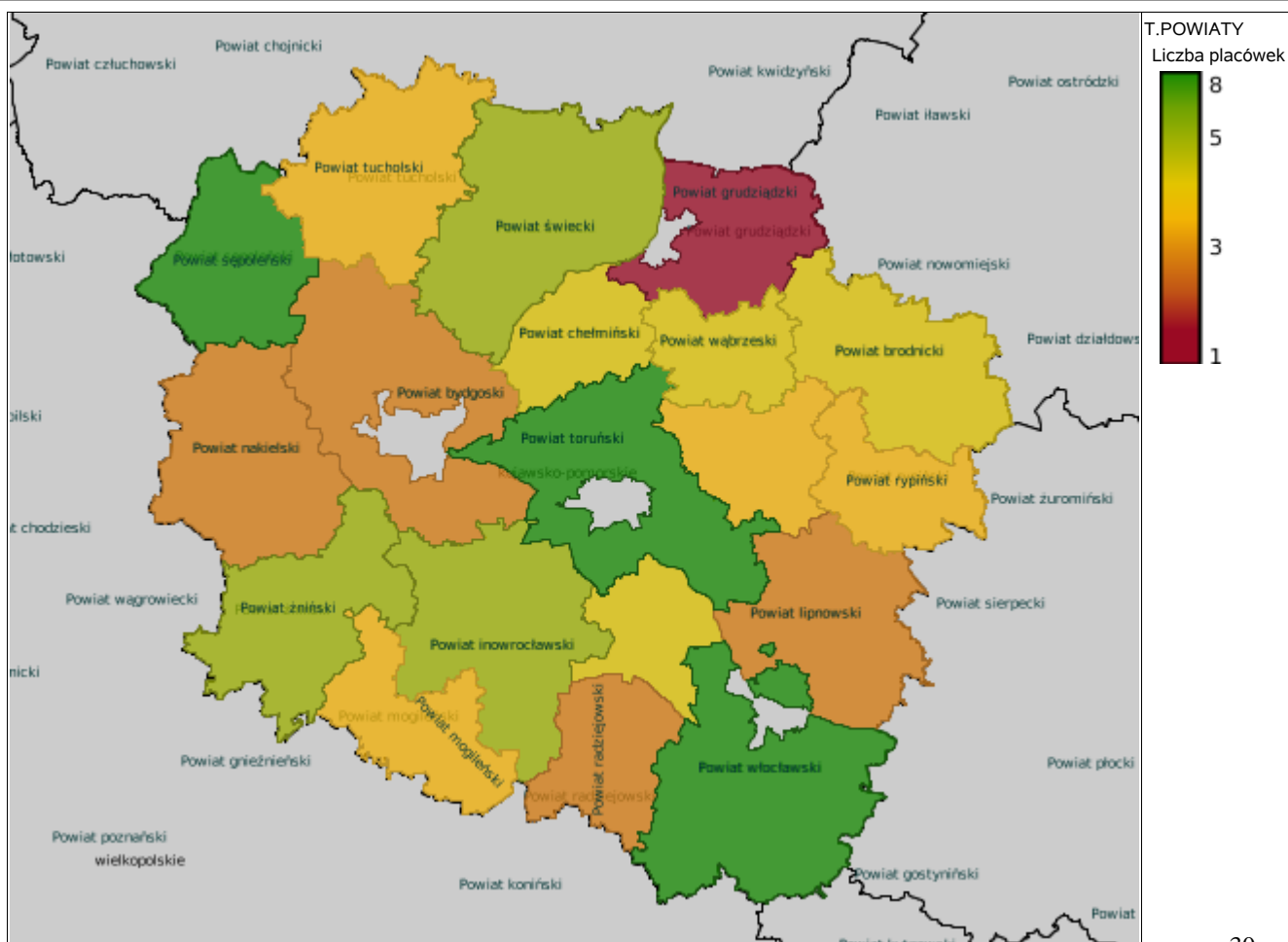
| Grupa osób                                       | Wskaźnik nasycenia usługami w DPS-ach wyrażony w % |       |       |        |
|--|--|-------|-------|--------|
|  | 2020   | 2021  | 2022  | 2023   |
| ogółem   | 76,67  | 85,71 | 81,63 | 90,32  |
| osoby w podeszłym wieku                          | 100,00   | 87,50 | 60,00 | 100,00 |
| osoby przewlekle somatycznie chore               | 89,66  | 93,94 | 95,00 | 92,50  |
| osoby przewlekle psychicznie chore               | 26,67  | 70,00 | 44,44 | 66,67  |
| osoby dorosłe niepełnosprawne intelektualnie     | 100,00   | 60,00 | 93,33 | 90,00  |
| dzieci i młodzież niepełnosprawna intelektualnie |  |       |       |        |
| osoby niepełnosprawne fizycznie                  |  |       |       |        |
| osoby uzależnione od alkoholu                    |  |       |       |        |

Nasylenie usługami w DPS-ach



Rozmieszczenie jednostek organizacyjnych pomocy i integracji społecznej o zasięgu ponadgminnym

| Powiat                     | Ogółem | DOMY POMOCY SPOŁ. | MIESZK. TRENIN. ORAZ WSPOM. | NOCLE - GOWNIE | OGRZE - WALNIE | OŚR. INTER - WENCJI KRYZYS. OG. | OŚRODKI WSPARCIA OGÓŁEM | PLAC. SPEC. PORAD. | POWIAT. CENTRA POM. RODZ. |
|----------------------------|--------|-------------------|-----------------------------|----------------|----------------|---------------------------------|-------------------------|--------------------|---------------------------|
| Powiat aleksandrowski      | 5      | 2                 | 1                           | 0              | 0              | 0                               | 1                       | 0                  | 1                         |
| Powiat brodnicki           | 5      | 1                 | 0                           | 0              | 0              | 0                               | 2                       | 1                  | 1                         |
| Powiat bydgoski            | 3      | 2                 | 0                           | 0              | 0              | 0                               | 0                       | 0                  | 1                         |
| Powiat chełmiński          | 5      | 2                 | 0                           | 0              | 0              | 1                               | 1                       | 0                  | 1                         |
| Powiat golubsko-dobrzyński | 4      | 1                 | 0                           | 0              | 0              | 0                               | 2                       | 0                  | 1                         |
| Powiat grudziądzki         | 1      | 0                 | 0                           | 0              | 0              | 0                               | 0                       | 0                  | 1                         |
| Powiat inowrocławski       | 6      | 5                 | 0                           | 0              | 0              | 0                               | 0                       | 0                  | 1                         |
| Powiat lipnowski           | 3      | 1                 | 0                           | 0              | 0              | 0                               | 1                       | 0                  | 1                         |
| Powiat mogileński          | 4      | 1                 | 1                           | 0              | 0              | 0                               | 0                       | 1                  | 1                         |
| Powiat nakielski           | 3      | 1                 | 0                           | 0              | 0              | 0                               | 1                       | 0                  | 1                         |
| Powiat radziejowski        | 3      | 1                 | 0                           | 0              | 0              | 0                               | 1                       | 0                  | 1                         |
| Powiat rypiński            | 4      | 1                 | 0                           | 0              | 0              | 0                               | 1                       | 1                  | 1                         |
| Powiat sępoleński          | 8      | 3                 | 4                           | 0              | 0              | 0                               | 0                       | 0                  | 1                         |
| Powiat toruński            | 8      | 4                 | 0                           | 0              | 0              | 0                               | 2                       | 1                  | 1                         |
| Powiat tucholski           | 4      | 1                 | 1                           | 0              | 0              | 0                               | 0                       | 1                  | 1                         |
| Powiat wąbrzeski           | 5      | 1                 | 0                           | 0              | 0              | 1                               | 2                       | 0                  | 1                         |
| Powiat włocławski          | 8      | 5                 | 0                           | 0              | 0              | 0                               | 1                       | 1                  | 1                         |
| Powiat świecki             | 6      | 3                 | 1                           | 0              | 0              | 1                               | 0                       | 1                  | 0                         |
| Powiat żniński             | 6      | 3                 | 1                           | 0              | 0              | 0                               | 1                       | 0                  | 1                         |



## ZASOBY INSTYTUCJONALNE POMOCY I WSPARCIA

| WYSZCZEGÓLNIENIE   |    | Rok 2022  | Rok oceny 2023 | Prognoza 2024 |
|--|----|-----------|----------------|---------------|
| <b>OŚRODKI WSPARCIA - OGÓŁEM</b>   |    |           |                |               |
| Liczba miejsc w placówkach ogółem  | 1  | 40        | 40             | 40            |
| Liczba osób korzystających   | 2  | 42        | 44             | 44            |
| Liczba osób oczekujących (wg stanu na 31 grudnia danego roku)                                  | 3  | 2         | 3              | 3             |
| Liczba decyzji odmownych (wg stanu na 31 grudnia danego roku)                                  | 4  | 0         | 0              | 0             |
| Kadra placówek - liczba osób zatrudnionych ogółem (wg stanu na 31 grudnia danego roku)         | 5  | 10        | 13             | 13            |
| Roczny koszt prowadzenia i utrzymania placówek (w złotych)                                     | 6  | 1 104 894 | 1 235 146      | 1 080 200     |
| <b>W TYM (z wierszy 1-6, dotyczy wierszy 7-27):</b>  |    |           |                |               |
| <b>ŚRODOWISKOWE DOMY SAMOPOMOCY</b>  |    |           |                |               |
| Liczba miejsc w placówkach ogółem  | 7  | 40        | 40             | 40            |
| Liczba osób korzystających   | 8  | 42        | 44             | 44            |
| Liczba osób umieszczonych  | 9  | 4         | 3              | 3             |
| Liczba osób oczekujących (wg stanu na 31 grudnia danego roku)                                  | 10 | 2         | 3              | 3             |
| Kadra placówek - liczba osób zatrudnionych ogółem (wg stanu na 31 grudnia danego roku)         | 11 | 10        | 13             | 13            |
| Roczny koszt prowadzenia i utrzymania placówek (w złotych)                                     | 12 | 1 104 894 | 1 235 146      | 1 080 200     |
| <b>DZIENNE DOMY POMOCY</b>   |    |           |                |               |
| Liczba miejsc w placówkach ogółem  | 13 | 0         | 0              | 0             |
| Liczba osób korzystających   | 14 | 0         | 0              | 0             |
| Liczba osób oczekujących (wg stanu na 31 grudnia danego roku)                                  | 15 | 0         | 0              | 0             |
| Kadra placówek - liczba osób zatrudnionych ogółem (wg stanu na 31 grudnia danego roku)         | 16 | 0         | 0              | 0             |
| Roczny koszt prowadzenia i utrzymania placówek (w złotych)                                     | 17 | 0         | 0              | 0             |
| <b>KLUBY SAMOPOMOCY</b>  |    |           |                |               |
| Liczba miejsc w placówkach ogółem  | 18 | 0         | 0              | 0             |
| Liczba osób korzystających   | 19 | 0         | 0              | 0             |
| Liczba osób oczekujących (wg stanu na 31 grudnia danego roku)                                  | 20 | 0         | 0              | 0             |
| Kadra placówek - liczba osób zatrudnionych ogółem (wg stanu na 31 grudnia danego roku)         | 21 | 0         | 0              | 0             |
| Roczny koszt prowadzenia i utrzymania placówek (w złotych)                                     | 22 | 0         | 0              | 0             |
| <b>SCHRONISKA DLA OSÓB BEZDOMNYCH I SCHRONISKA DLA OSÓB BEZDOMNYCH Z USŁUGAMI OPIEKUŃCZYMI</b> |    |           |                |               |
| Liczba miejsc w placówkach ogółem  | 23 | 0         | 0              | 0             |
| Liczba osób korzystających   | 24 | 0         | 0              | 0             |
| Liczba osób skierowanych w wyniku eksmisji   | 25 | 0         | 0              | 0             |
| Kadra placówek - liczba osób zatrudnionych ogółem (wg stanu na 31 grudnia danego roku)         | 26 | 0         | 0              | 0             |
| Roczny koszt prowadzenia i utrzymania placówek (w złotych)                                     | 27 | 0         | 0              | 0             |
| <b>OGRZEWALNIE</b>   |    |           |                |               |

| WYSZCZEGÓLNIENIE   |    | Rok 2022 | Rok oceny 2023 | Prognoza 2024 |
|--|----|----------|----------------|---------------|
| Liczba miejsc w placówkach ogółem  | 28 | 0        | 0              | 0             |
| Liczba osób korzystających   | 29 | 0        | 0              | 0             |
| Kadra placówek - liczba osób zatrudnionych ogółem (wg stanu na 31 grudnia danego roku) | 30 | 0        | 0              | 0             |
| Roczny koszt prowadzenia i utrzymania placówek (w złotych)                             | 31 | 0        | 0              | 0             |
| <b>NOCLEGOWNIE</b>   |    |          |                |               |
| Liczba miejsc w placówkach ogółem  | 32 | 0        | 0              | 0             |
| Liczba osób korzystających   | 33 | 0        | 0              | 0             |
| Liczba osób skierowanych w wyniku eksmisji   | 34 | 0        | 0              | 0             |
| Kadra placówek - liczba osób zatrudnionych ogółem (wg stanu na 31 grudnia danego roku) | 35 | 0        | 0              | 0             |
| Roczny koszt prowadzenia i utrzymania placówek (w złotych)                             | 36 | 0        | 0              | 0             |

## ZASOBY INSTYTUCJONALNE POMOCY i WSPARCIA (c.d.)

| WYSZCZEGÓLNIENIE   |    | Rok 2022   | Rok oceny 2023 | Prognoza 2024 |
|--|----|------------|----------------|---------------|
| <b>DOMY POMOCY SPOŁECZNEJ</b>  |    |            |                |               |
| Liczba miejsc w placówkach ogółem  | 1  | 327        | 343            | 343           |
| Liczba miejsc usługi wsparcia krótkoterminowego  | 2  | X          | 0              | 0             |
| Liczba osób korzystających   | 3  | 362        | 380            | 365           |
| Liczba osób korzystających z usługi wsparcia krótkoterminowego                         | 4  | X          | 0              | 0             |
| Liczba osób umieszczonych  | 5  | 40         | 56             | 40            |
| Liczba osób oczekujących (wg stanu na 31 grudnia danego roku)                          | 6  | 9          | 6              | 6             |
| Liczba decyzji odmownych (wg stanu na 31 grudnia danego roku)                          | 7  | 0          | 0              | 0             |
| Kadra placówek - liczba osób zatrudnionych ogółem (wg stanu na 31 grudnia danego roku) | 8  | 224        | 233            | 236           |
| Roczny koszt prowadzenia i utrzymania placówek (w złotych)                             | 9  | 19 588 923 | 21 192 904     | 21 082 976    |
| <b>MIESZKANIA TRENINGOWE ORAZ WSPOMAGANE OGÓLEM</b>                                    |    |            |                |               |
| Liczba miejsc w placówkach ogółem  | 10 | 0          | 0              | 0             |
| Liczba osób korzystających   | 11 | 0          | 0              | 0             |
| Liczba osób umieszczonych  | 12 | 0          | 0              | 0             |
| Liczba osób oczekujących (wg stanu na 31 grudnia danego roku)                          | 13 | 0          | 0              | 0             |
| Kadra placówek - liczba osób zatrudnionych ogółem (wg stanu na 31 grudnia danego roku) | 14 | 0          | 0              | 0             |
| Roczny koszt prowadzenia i utrzymania placówek (w złotych)                             | 15 | 0          | 0              | 0             |
| <b>OŚRODKI INTERWENCJI KRYZYSOWEJ OGÓLEM (powiatowe)</b>                               |    |            |                |               |
| Liczba miejsc w placówkach ogółem  | 16 | 0          | 0              | 0             |
| Liczba osób korzystających   | 17 | 0          | 0              | 0             |
| <b>PLACÓWKI SPECJALISTYCZNEGO PORADNICTWA (powiatowe)</b>                              |    |            |                |               |
| Liczba osób korzystających   | 18 | 21         | 23             | 23            |



| WYSZCZEGÓLNIENIE   |    | Rok 2022  | Rok oceny 2023 | Prognoza 2024 |
|--|----|-----------|----------------|---------------|
| Kadra placówek - liczba osób zatrudnionych ogółem (wg stanu na 31 grudnia danego roku) | 19 | 5         | 5              | 5             |
| Roczny koszt prowadzenia i utrzymania placówek (w złotych)                             | 20 | 21 775    | 26 008         | 33 841        |
| <b>PLACÓWKI WSPARCIA DZIENNEGO</b>   |    |           |                |               |
| Liczba miejsc w placówkach ogółem  | 21 | 0         | 0              | 0             |
| Liczba osób korzystających   | 22 | 0         | 0              | 0             |
| Kadra placówek - liczba osób zatrudnionych ogółem (wg stanu na 31 grudnia danego roku) | 23 | 0         | 0              | 0             |
| Roczny koszt prowadzenia i utrzymania placówek (w złotych)                             | 24 | 0         | 0              | 0             |
| <b>PLACÓWKI OPIEKUŃCZO-WYCHOWAWCZE OGÓŁEM</b>  |    |           |                |               |
| Liczba miejsc w placówkach ogółem  | 25 | 56        | 56             | 84            |
| Liczba osób korzystających   | 26 | 96        | 86             | 97            |
| Kadra placówek - liczba osób zatrudnionych ogółem (wg stanu na 31 grudnia danego roku) | 27 | 51        | 45             | 67            |
| Roczny koszt prowadzenia i utrzymania placówek (w złotych)                             | 28 | 4 194 188 | 4 911 881      | 8 420 583     |
| <b>W tym: PLACÓWKI TYPU RODZINNEGO</b>   |    |           |                |               |
| Liczba miejsc w placówkach ogółem  | 29 | 0         | 0              | 0             |
| Liczba osób korzystających   | 30 | 0         | 0              | 0             |
| Kadra placówek - liczba osób zatrudnionych ogółem (wg stanu na 31 grudnia danego roku) | 31 | 0         | 0              | 0             |
| Roczny koszt prowadzenia i utrzymania placówek (w złotych)                             | 32 | 0         | 0              | 0             |
| <b>CENTRUM INTEGRACJI SPOŁECZNEJ</b>   |    |           |                |               |
| Liczba uczestników zajęć   | 33 | 0         | 0              | 0             |
| <b>KLUB INTEGRACJI SPOŁECZNEJ</b>  |    |           |                |               |
| Liczba uczestników zajęć   | 34 | X         | X              | X             |
| <b>WARSZTAT TERAPII ZAJĘCIOWEJ</b>   |    |           |                |               |
| Liczba uczestników zajęć   | 35 | 0         | 0              | 0             |
| Kadra placówek - liczba osób zatrudnionych ogółem (wg stanu na 31 grudnia danego roku) | 36 | 0         | 0              | 0             |
| Roczny koszt prowadzenia i utrzymania placówek (w złotych)                             | 37 | 0         | 0              | 0             |
| <b>ZAKŁAD AKTYWNOŚCI ZAWODOWEJ</b>   |    |           |                |               |
| Liczba uczestników zajęć   | 38 | 0         | 0              | 0             |

## INNE INSTYTUCJE POMOCY I WSPARCIA

| Rodzaj instytucji   | Wyszczególnienie  |   | Rok 2022 | Rok oceny 2023 | Prognoza 2024 |
|---|---|---|----------|----------------|---------------|
| Spółdzielnie socjalne dla których JST jest założycielem lub członkiem | Liczba spółdzielni socjalnych   | 1 | 0        | 0              | 0             |
|   | Liczba osób zatrudnionych w spółdzielniach socjalnych (ogółem wg stanu na 31 grudnia danego roku)   | 2 | 0        | 0              | 0             |
|   | W tym, z wiersza powyżej, liczba osób, o których mowa w art. 4 ust. 1 ustawy o spółdzielniach socjalnych, zatrudnionych w spółdzielniach socjalnych | 3 | 0        | 0              | 0             |

| Rodzaj instytucji   | Wyszczególnienie                     |  | Rok 2022 | Rok oceny 2023 | Prognoza 2024 |
|---|--------------------------------------|--|----------|----------------|---------------|
|   | (wg stanu na 31 grudnia danego roku) |  |          |                |               |
| Liczba organizacji pozarządowych w obszarze włączenia społecznego działających na terenie JST | 4                                    |  | 0        | 0              | 0             |

## 6. Kadra jednostki organizacyjnej pomocy społecznej

W roku oceny, kadra Powiatowego Centrum Pomocy Rodzinie we Włocławku liczyła 11 osób, w tym:

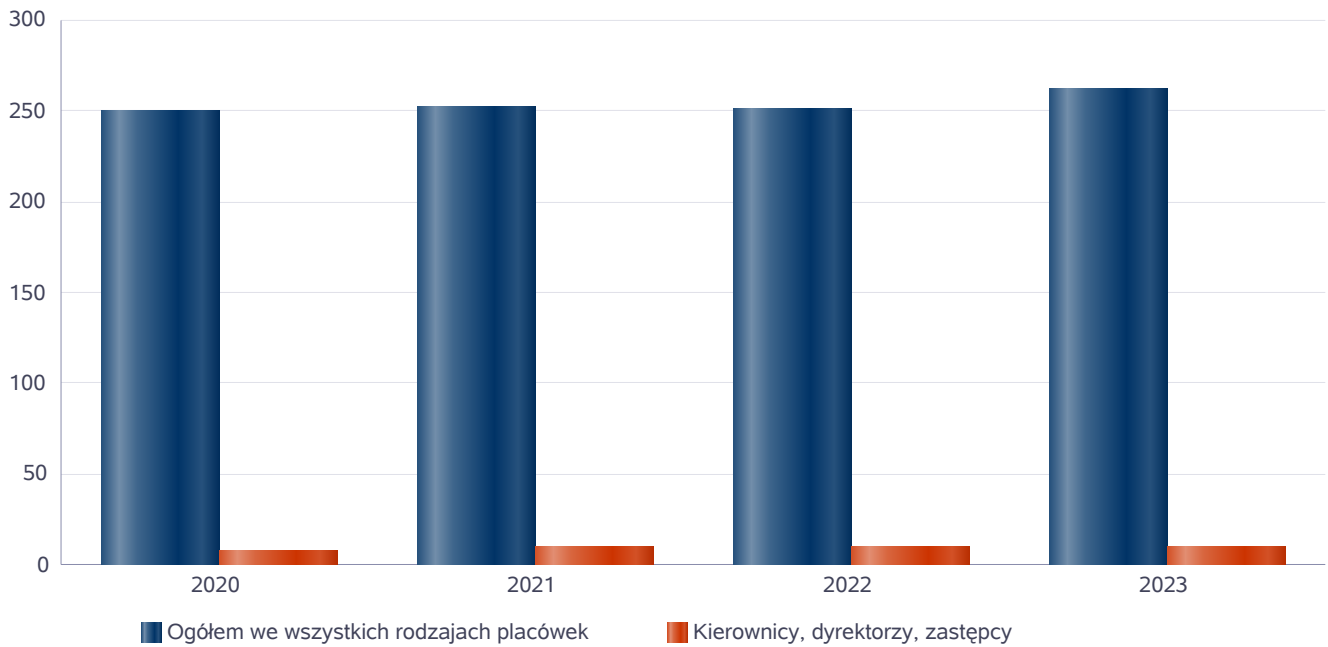
- kadra kierownicza - 1 osoba,
- pracownicy socjalni - 4 osoby,
- pozostali pracownicy - 6 osób, w tym:
  - 1 pracownik zatrudniony do obsługi Powiatowego Zespołu ds. Orzekania o Niepełnosprawności
  - 1 pracownik zatrudniony do obsługi projektu - Rodzina w Centrum 3 (koszty wynagrodzenia pokrywane ze środków unijnych).

Wszyscy pracownicy zatrudnieni w PCPR posiadają wykształcenie wyższe. Wśród pracowników 1 osoba posiada specjalizację z organizacji pomocy społecznej.

Kadra jednostek organizacyjnych pomocy społecznej - osoby zatrudnione

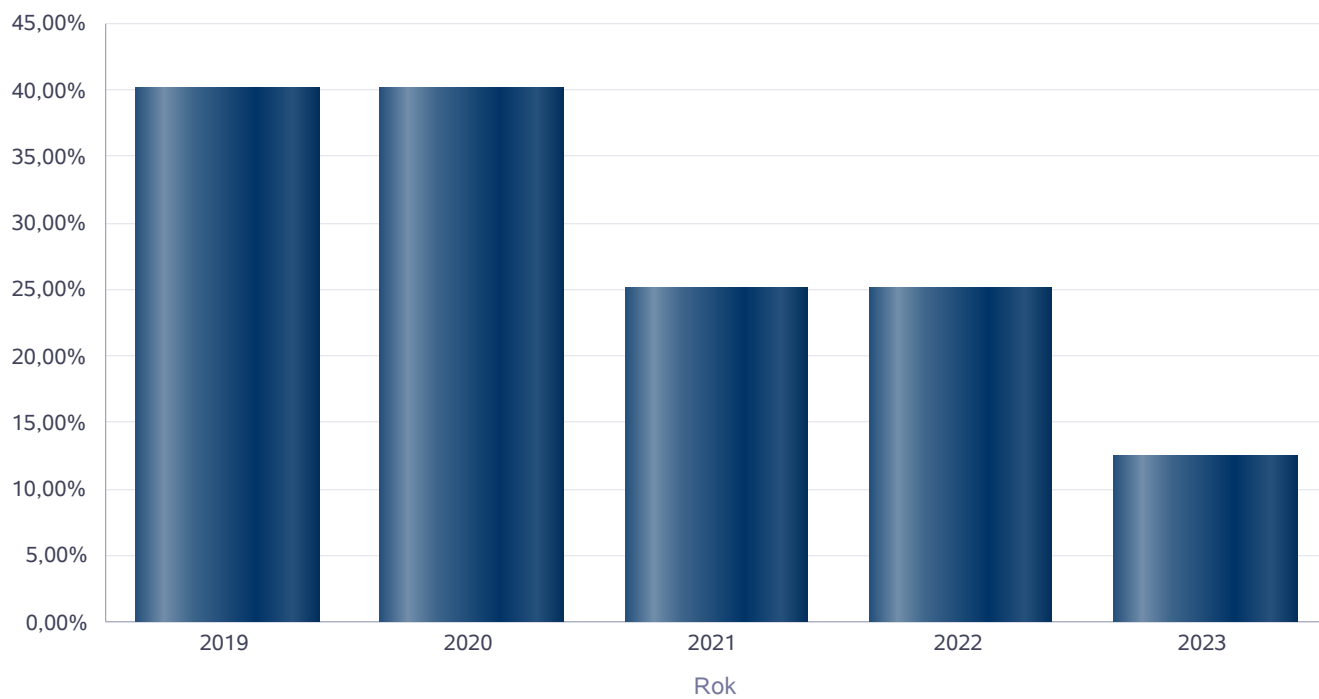
| Zatrudnieni                             | Liczba osób |      |      |      |
|---|-------------|------|------|------|
|   | 2020        | 2021 | 2022 | 2023 |
| Ogółem we wszystkich rodzajach placówek | 250         | 252  | 251  | 262  |
| Kierownicy, dyrektorzy, zastępcy        | 8           | 10   | 10   | 10   |

Kadra jednostek organizacyjnych pomocy społecznej - osoby zatrudnione



## Kadra jednostek organizacyjnych pomocy społecznej

| Rok  | Wskaźnik |
|------|----------|
| 2019 | 40,00%   |
| 2020 | 40,00%   |
| 2021 | 25,00%   |
| 2022 | 25,00%   |
| 2023 | 12,50%   |



## 6.1. Zatrudnienie pomocnicze w jednostce organizacyjnej pomocy społecznej

W 2023 roku w Powiatowym Centrum Pomocy Rodzinie we Włocławku dwukrotnie organizowano roboty publiczne dla 1 osoby bezrobotnej skierowanej przez Powiatowy Urząd Pracy we Włocławku do Powiatowego Zespołu ds. Orzekania o Niepełnosprawności.

## 6.2. Zespoły pracy socjalnej i integracji społecznej w jednostce pomocy społecznej

W 2023 roku w jednostce pomocy społecznej nie funkcjonowały Zespoły pracy socjalnej i integracji społecznej, o których mowa w artykule 110 ustęp 3 ustawy o pomocy społecznej.

## 7. Środki finansowe na wydatki w pomocy społecznej i innych obszarach polityki społecznej w budżecie jednostki samorządu terytorialnego

W powiecie włocławskim środki finansowe wydatkowane na zadania z zakresu polityki społecznej wyniosły w 2023 roku 31.889.562 zł. Poziom wydatków w stosunku do roku poprzedniego wzrósł o 3.146.121 zł.

W dziale 852 – Pomoc społeczna wydatkowano 23.540.618 zł, co stanowi 73,81 % ogólnych wydatków w zakresie polityki społecznej.

Najwięcej środków wydano na następujące pozycje budżetowe:

- w rozdziale 85202 Domy pomocy społecznej - 21.192.904 zł. Nie uwzględniono środków własnych Zgromadzenia Zakonnego Małe Dzieło Boskiej Opatrzności - Orioniści Prowincja Polska, prowadzonego na zlecenie powiatu Domu Pomocy Społecznej w Izbicy Kujawskiej w wysokości 2.714.332,94 zł)

- w rozdziale 85510 Działalność placówek opiekuńczo-wychowawczych - 5.806.393,94 zł (w kosztach ujęto wydatki powiatu na koszty utrzymania placówek w rozdziale 85510 w wysokości 3.385.522,33 zł, koszty obsługi placówek z działu 750 w wysokości 1.526.358,87 zł wraz z dotacją celową przekazaną dla powiatów na zadania bieżące realizowane na podstawie porozumień między jednostkami samorządu terytorialnego - 894.512,74 zł oraz wydatki PCPR we Włocławku).

- w rozdziale 85508 Rodziny zastępcze - 1.877.064,04 zł (w kosztach ujęto dotację celową przekazaną dla powiatów na zadania bieżące realizowane na podstawie porozumień między jednostkami samorządu terytorialnego,


\* w rozdziale 8509 działalność ośrodków adopcyjnych wydatkowano kwotę 36.992,55 zł.

### WYDATKI W OBSZARACH POLITYKI SPOŁECZNEJ W JEDNOSTKACH SAMORZĄDU TERYTORIALNEGO



- 852 - POMOC SPOŁECZNA
- 855 - RODZINA
- 853 - POZOSTAŁE ZADANIA W ZAKRESIE POLITYKI SPOŁECZNEJ
- 854 - EDUKACYJNA OPIEKA WYCHOWAWCZA
- 851 - OCHRONA ZDROWIA

WYDATKI W OBSZARACH POLITYKI SPOŁECZNEJ W OPS / PCPR



- 855 - RODZINA
- 852 - POMOC SPOŁECZNA
- 853 - POZOSTAŁE ZADANIA W ZAKRESIE POLITYKI SPOŁECZNEJ
- 851 - OCHRONA ZDROWIA
- 854 - EDUKACYJNA OPIEKA WYCHOWAWCZA

**ŚRODKI FINANSOWE NA WYDATKI W POMOCY SPOŁECZNEJ I INNYCH OBSZARACH POLITYKI SPOŁECZNEJ W BUDŻECIE JEDNOSTKI SAMORZĄDU TERYTORIALNEGO ZADANIA WŁASNE I ZADANIA ZLECONE - w złotych**

| WYSZCZEGÓLNIENIE  |    | Rok 2022   | Rok oceny 2023 | Prognoza 2024 |
|---|----|------------|----------------|---------------|
| <b>OGÓŁEM</b>   |    |            |                |               |
| OGÓŁEM ( działy)  | 1  | 28 743 441 | 31 889 562     | 35 264 355    |
| W tym: w budżecie OPS/PCPR  | 2  | 3 577 612  | 3 198 459      | 4 086 045     |
| <b>851 - OCHRONA ZDROWIA</b>  |    |            |                |               |
| 85153 - Przeciwdziałanie narkomanii   | 3  | 0          | 0              | 0             |
| w tym: w budżecie OPS / PCPR  | 4  | 0          | 0              | 0             |
| 85154 - Przeciwdziałanie alkoholizmowi  | 5  | 0          | 0              | 0             |
| w tym: w budżecie OPS / PCPR  | 6  | 0          | 0              | 0             |
| <b>852 - POMOC SPOŁECZNA</b>  |    |            |                |               |
| 85202 - Domy pomocy społecznej  | 7  | 19 588 923 | 21 192 904     | 21 082 976    |
| w tym: w budżecie OPS / PCPR  | 8  | 0          | 0              | 0             |
| 85203 - Ośrodki Wsparcia  | 9  | 1 104 894  | 1 235 146      | 1 080 200     |
| w tym: w budżecie OPS / PCPR  | 10 | 0          | 0              | 0             |
| 85205 - Zadania w zakresie przeciwdziałania przemocy w rodzinie   | 11 | 0          | 0              | 0             |
| w tym: w budżecie OPS / PCPR  | 12 | 0          | 0              | 0             |
| 85213 - Składki na ubezpieczenie zdrowotne opłacane za osoby pobierające niektóre świadczenia z pomocy społecznej oraz za osoby uczestniczące w zajęciach w centrum integracji społecznej | 13 | 0          | 0              | 0             |
| w tym: w budżecie OPS / PCPR  | 14 | 0          | 0              | 0             |

| WYSZCZEGÓLNIENIE   |    | Rok 2022 | Rok oceny 2023 | Prognoza 2024 |
|--|----|----------|----------------|---------------|
| 85214 - Zasiłki okresowe, celowe i pomoc w naturze oraz składki na ubezpieczenia emerytalne i rentowe  | 15 | 0        | 0              | 0             |
| w tym: w budżecie OPS  | 16 | 0        | 0              | 0             |
| 85215 - Dodatki mieszkaniowe   | 17 | 0        | 0              | 0             |
| w tym: w budżecie OPS  | 18 | 0        | 0              | 0             |
| 85216 - Zasiłki stałe  | 19 | 0        | 0              | 0             |
| w tym: w budżecie OPS  | 20 | 0        | 0              | 0             |
| 85218 - Powiatowe Centra Pomocy Rodzinie   | 21 | 926 970  | 1 086 560      | 1 217 962     |
| w tym: w budżecie PCPR   | 22 | 926 970  | 1 086 560      | 1 217 962     |
| 85219 - Ośrodki Pomocy Społecznej  | 23 | X        | X              | X             |
| w tym: w budżecie OPS  | 24 | X        | X              | X             |
| 85220 - Jednostki specjalistycznego poradnictwa, mieszkania chronione i ośrodki interwencji kryzysowej   | 25 | 21 775   | 26 008         | 33 841        |
| w tym: w budżecie OPS / PCPR   | 26 | 21 775   | 26 008         | 33 841        |
| 85228 - Usługi opiekuńcze i specjalistyczne usługi opiekuńcze  | 27 | 0        | 0              | 0             |
| w tym: w budżecie OPS / PCPR   | 28 | 0        | 0              | 0             |
| 85230 - Pomoc w zakresie dożywiania  | 29 | 0        | 0              | 0             |
| w tym: w budżecie OPS  | 30 | 0        | 0              | 0             |
| 85231 - Pomoc dla cudzoziemców   | 31 | 0        | 0              | 0             |
| w tym: w budżecie OPS / PCPR   | 32 | 0        | 0              | 0             |
| W tym (z wiersza 31): Wydatki na pomoc dla cudzoziemców w celu integracji ze środowiskiem (cudzoziemcy, którzy uzyskali status uchodźcy lub ochronę uzupełniającą) | 33 | 0        | 0              | 0             |
| w tym: w budżecie OPS / PCPR   | 34 | 0        | 0              | 0             |
| 85232 - Centra Integracji Społecznej   | 35 | 0        | 0              | 0             |
| w tym: w budżecie OPS / PCPR   | 36 | 0        | 0              | 0             |
| 85278 - Usuwanie skutków klęsk żywiołowych   | 37 | 0        | 0              | 0             |
| w tym: w budżecie OPS / PCPR   | 38 | 0        | 0              | 0             |
| 85295 - Pozostała działalność  | 39 | 0        | 0              | 0             |
| w tym: w budżecie OPS / PCPR   | 40 | 0        | 0              | 0             |
| <b>853 - POZOSTAŁE ZADANIA W ZAKRESIE POLITYKI SPOŁECZNEJ</b>  |    |          |                |               |
| 85311 - Rehabilitacja zawodowa i społeczna osób niepełnosprawnych  | 41 | 31 651   | 36 051         | 41 729        |
| w tym: w budżecie OPS / PCPR   | 42 | 0        | 0              | 0             |
| 85321 - Zespoły orzekania o niepełnosprawności   | 43 | 450 072  | 485 888        | 622 331       |
| w tym: w budżecie dyspozycji OPS / PCPR  | 44 | 450 072  | 485 888        | 622 331       |
| 85324 - Państwowy Fundusz Rehabilitacji Osób Niepełnosprawnych   | 45 | 0        | 0              | 0             |
| w tym: w budżecie OPS / PCPR   | 46 | 0        | 0              | 0             |
| 85395 - Pozostała działalność w zakresie polityki społecznej   | 47 | 18 128   | 110 645        | 46 000        |
| w tym: w budżecie OPS / PCPR   | 48 | 0        | 0              | 0             |
| <b>854 - EDUKACYJNA OPIEKA WYCHOWAWCZA</b>   |    |          |                |               |
| 85415 - Pomoc materialna dla uczniów o charakterze socjalnym   | 49 | 11 400   | 13 800         | 7 200         |
| w tym: w budżecie OPS / PCPR   | 50 | 0        | 0              | 0             |

| WYSZCZEGÓLNIENIE  |    | Rok 2022  | Rok oceny 2023 | Prognoza 2024 |
|---|----|-----------|----------------|---------------|
| 85416 - Pomoc materialna dla uczniów o charakterze motywacyjnym   | 51 | 25 180    | 19 102         | 72 912        |
| w tym: w budżecie OPS / PCPR  | 52 | 0         | 0              | 0             |
| <b>855 - RODZINA</b>  |    |           |                |               |
| 85501 - Świadczenie wychowawcze   | 53 | 0         | 0              | 0             |
| w tym: w budżecie OPS / PCPR  | 54 | 0         | 0              | 0             |
| 85502 - Świadczenia rodzinne, świadczenie z funduszu alimentacyjnego oraz składki na ubezpieczenia emerytalne i rentowe z ubezpieczenia społecznego   | 55 | 0         | 0              | 0             |
| w tym: w budżecie OPS / PCPR  | 56 | 0         | 0              | 0             |
| 85504 - Wspieranie rodziny  | 57 | 0         | 0              | 0             |
| w tym: w budżecie OPS / PCPR  | 58 | 0         | 0              | 0             |
| 85516 - Tworzenie i funkcjonowanie żłobków  | 59 | 0         | 0              | 0             |
| w tym: w budżecie OPS / PCPR  | 60 | 0         | 0              | 0             |
| 85516 - Tworzenie i funkcjonowanie klubów dziecięcych   | 61 | 0         | 0              | 0             |
| w tym: w budżecie OPS / PCPR  | 62 | 0         | 0              | 0             |
| 85516 - Dzienni opiekunowie   | 63 | 0         | 0              | 0             |
| w tym: w budżecie OPS / PCPR  | 64 | 0         | 0              | 0             |
| 85508 - Rodziny zastępcze   | 65 | 1 767 676 | 1 877 064      | 2 638 621     |
| w tym: w budżecie OPS / PCPR  | 66 | 1 576 211 | 1 527 502      | 2 113 177     |
| 85510 - Działalność placówek opiekuńczo-wychowawczych   | 67 | 4 796 772 | 5 806 394      | 8 420 583     |
| w tym: w budżecie OPS / PCPR  | 68 | 602 584   | 72 501         | 98 734        |
| 85513 - Składki na ubezpieczenie zdrowotne opłacane za osoby pobierające niektóre świadczenia rodzinne, zgodnie z przepisami ustawy o świadczeniach rodzinnych oraz za osoby pobierające zasiłki dla opiekunów, zgodnie z przepisami ustawy z dnia 4 kwietnia 2014 r. o ustaleniu i wypłacie zasiłków dla opiekunów | 69 | 0         | 0              | 0             |
| w tym: w budżecie OPS / PCPR  | 70 | 0         | 0              | 0             |
| 85514 - Składki na ubezpieczenie zdrowotne opłacane za osoby przebywające na urlopie wychowawczym, za osoby zatrudnione jako nianie oraz za osoby sprawujące osobistą opiekę nad dzieckiem  | 71 | 0         | 0              | 0             |
| w tym: w budżecie OPS / PCPR  | 72 | 0         | 0              | 0             |
| 85578 Usuwanie skutków klęsk żywiołowych  | 73 | 0         | 0              | 0             |
| w tym: w budżecie OPS / PCPR  | 74 | 0         | 0              | 0             |

## 8. Aktywność projektowo-konkursowa jednostki organizacyjnej pomocy społecznej

Powiat włocławski za pośrednictwem PCPR we Włocławku realizował projekt partnerski pn. „Rodzina w Centrum 3” realizowany w ramach Osi Priorytetowej 9 Solidarne społeczeństwo, Działania 9.3 Rozwój usług zdrowotnych i społecznych, Poddziałania 9.3.2 Rozwój usług społecznych w części RPO WKP2014-2020 współfinansowany z Europejskiego Funduszu Społecznego. Projekt realizowany był w partnerstwie z Regionalnym Ośrodkiem Polityki Społecznej w Toruniu (partner wiodący), z powiatami/PCPR-ami i miastami na prawach powiatu/MOPR w województwie kujawsko-pomorskim oraz z Fundacją „Daj Szansę” prowadzącą działalność na rzecz dzieci niepełnosprawnych.

Celem projektu było zwiększenie dostępu do usług wsparcia rodziny i pieczy zastępczej poprzez zbudowanie jednego zintegrowanego systemu pomocy dla rodzin w województwie kujawsko-pomorskim.

Usługi świadczone w Centrum Wspierania Rodziny (CWR) utworzonym przez PCPR skierowane były do osób, należących do poniższych grup:

- 1) osób zagrożonych ubóstwem lub wykluczonych społecznie, w tym:
  - a) osób przebywających w pieczy zastępczej,



- b) osób opuszczających pieczę zastępczą,
  - c) osób sprawujących rodzinną pieczę zastępczą,
  - d) osób w rodzinach przeżywających trudności w pełnieniu funkcji opiekuńczo- wychowawczych, o których mowa w ustawie z dnia 9 czerwca 2011 r. o wspieraniu rodziny i systemie pieczy zastępczej (w tym rodziny objęte wsparciem asystenta rodziny),
  - e) kandydatów do sprawowania rodzinnej pieczy zastępczej,
  - f) osób prowadzących rodzinne domy dziecka,
  - g) dyrektorów placówek opiekuńczo-wychowawczych typu rodzinnego,
- 2) innych osób, których udział w projekcie jest niezbędny do skutecznego wsparcia osób zagrożonych ubóstwem lub wykluczeniem społecznym.

W 2023 r. usługi w ramach projektu realizowane były na podstawie umowy nr ROPS.2150.52.2022/F z dnia 28.06.2022 r. zawartej pomiędzy Województwem Kujawsko-Pomorskim – Regionalnym Ośrodkiem Polityki Społecznej z siedzibą w Toruniu, a Fundacją Gospodarczą Pro Europa z siedzibą w Toruniu. Zgodnie z podpisaną umową zrealizowane zostały wszystkie zaplanowane na 2023 r. usługi tj.:

- 65 godzin specjalistycznego poradnictwa rodzinnego- pedagogicznego,
- 135 godzin specjalistycznego poradnictwa rodzinnego- psychologicznego,
- 100 godzin specjalistycznego poradnictwa rodzinnego- logopedycznego,
- 55 godzin terapii rodzinnej grupowej i indywidualnej,
- 10 godzin superwizji,
- 2 warsztaty 1-dniowe wzmacniające kompetencje rodzicielskie,
- 2 zajęcia animacyjne dla dzieci rodziców korzystających z warsztatów.

Ponadto w ramach projektu zrealizowane zostało spotkanie dotyczące rozwoju rodzinnych form pieczy zastępczej oraz placówek opiekuńczo-wychowawczych do 14 dzieci. Spotkanie odbyło się 21.04.2023 r. w Brzeskim Centrum Kultury i Historii „Wahadło” w gminie Brześć Kujawski. Uczestnikami byli mieszkańcy gminy, przedstawiciele lokalnych władz i instytucji oświatowych, a także członkowie stowarzyszenia Kreatywni Senior Plus. W spotkaniu uczestniczyło 36 osób.

W 2023 r. do PCPR wpłynęło 41 formularzy zgłoszeniowych oraz deklaracji uczestnictwa osób w projekcie. Na czas realizacji projektu został zatrudniony specjalista ds. wsparcia rodziny i pieczy zastępczej.

Łączne środki poniesione na realizację projektu „Rodzina w Centrum 3” w 2023 r. to 174.605,53 zł, w tym: wydatki bezpośrednie 137.755,53 zł; koszty pośrednie 15.600,00 zł; wkład własny 21.250,00 zł.

W 2023 r. w ramach projektu „Wsparcie osób starszych i kadry świadczącej usługi społeczne w zakresie przeciwdziałania rozprzestrzenianiu się COVID-19, łagodzenia jego skutków na terenie województwa kujawsko - pomorskiego” Dom Pomocy Społecznej w Kowalu zakupił 2 podnośniki dla niepełnosprawnych pionizujące oraz 10 łóżek rehabilitacyjnych na łączną kwotę 51.400 zł, natomiast Dom Pomocy Społecznej w Rzeżewie - 2 podnośniki jezdne, poziomy rower rehabilitacyjny, masażer do stóp oraz aparat do neurostymulacji na łączną kwotę 24.500 zł.

## 9. Współpraca z organizacjami pozarządowymi - zadania zlecone w obszarze pomocy i wsparcia

W dniu 27.12.2018 r. została zawarta umowa pomiędzy Powiatem Włocławskim, a Zgromadzeniem Zakonnym Małe Dzieło Boskiej Opatrzności - Orioniści Prowincja Polska z siedzibą w Warszawie o powierzenie realizacji zadania publicznego po tytule „Prowadzenie domu pomocy społecznej o zasięgu ponadgminnym dla 60 dorosłych niepełnosprawnych intelektualnie mężczyzn. Termin realizacji zadania obejmuje okres od dnia 01 stycznia 2019 r. do dnia 31 grudnia 2023 r. Wysokość dotacji na 2023 r., dla Zgromadzenia Zakonnego Małe Dzieło Boskiej Opatrzności - Orioniści Prowincja Polska wyniosła 1.644.560 zł.

## 10. Wnioski końcowe

Ocena zasobów pomocy społecznej dla powiatu włocławskiego za 2023 rok została przygotowana na podstawie danych zebranych przez Powiatowe Centrum Pomocy Rodzinie za pośrednictwem Centralnej Aplikacji Statystycznej MRPiPS. Dane z Oceny umożliwiają analizowanie i monitorowanie występowania problemów społecznych oraz planowanie działań aktywizujących jednostki samorządu terytorialnego w obszarze usług społecznych. Zawarte w niej informacje są materiałem poglądowym mającym ułatwić władzom powiatu podejmowanie decyzji związanych z planowaniem budżetu w zakresie polityki społecznej w kolejnym roku. Na podstawie sporządzonej oceny można stwierdzić, że istniejące zasoby pomocy społecznej w powiecie włocławskim umożliwiają realizację obowiązkowych zadań z zakresu pomocy społecznej, będących w kompetencjach powiatu.

Rekomendacje dotyczące Oceny Zasobów Pomocy Społecznej

Na podstawie dokonanej oceny zasobów pomocy społecznej rekomenduje się podejmowanie następujących działań:

- zabezpieczenie istniejącym już rodzinom zastępczym różnych form wsparcia w celu właściwego wypełniania ról społecznych,
- promocja rodzicielstwa zastępczego w celu pozyskania kandydatów na rodziny niezawodowe, zawodowe i rodziny o charakterze pogotowia rodzinnego,
- inwestycje w infrastrukturę istniejących jednostek organizacyjnych pomocy społecznej w celu poprawy warunków bytowych i bezpieczeństwa ich mieszkańców,
- kontynuowanie działań zmierzających do utworzenia na terenie powiatu włocławskiego Warsztatów Terapii Zajęciowej oraz mieszkań chronionych wychowanków opuszczających rodziną i instytucjonalną pieczę zastępczą,
- stałe rozwijanie zespołu poradnictwa specjalistycznego i interwencji kryzysowej,
- zabezpieczanie potrzeb szkoleniowych pracowników PCPR w zakresie umożliwiającym realizację zadań ustawowych,
- aplikowanie o środki unijne służące realizacji celów ustawowych.